

## Arbeitsmarktpolitische Entwicklungen in Sachsen-Anhalt im Jahr 2023

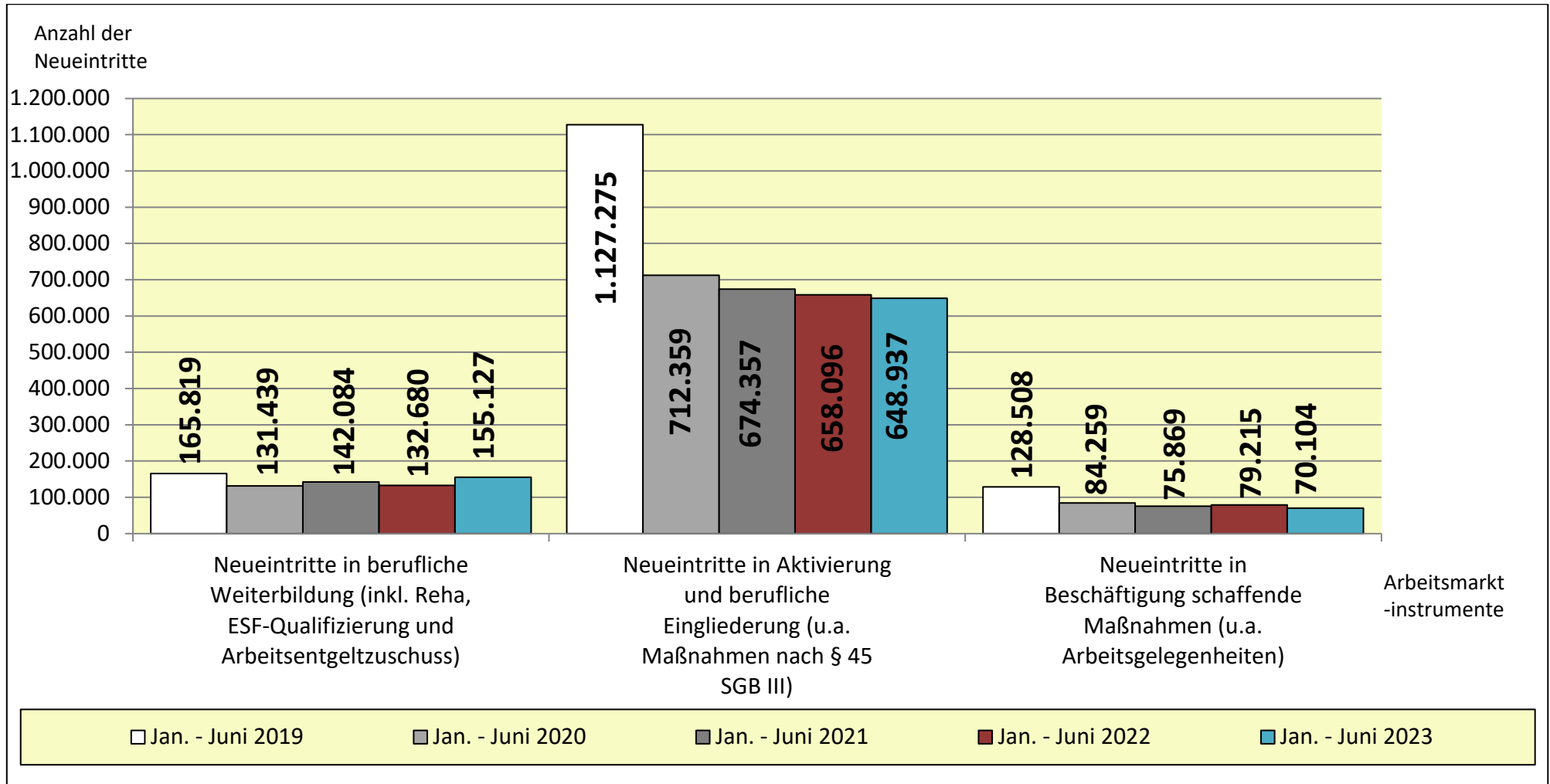
(Neueintritte von Arbeitslosengeld-I- und Bürgergeld-Empfängern in ausgewählte Arbeitsmarktinstrumente in den Monaten Januar bis Juni 2023 auf Grundlage der Ende September 2023 von der BA veröffentlichten endgültigen Zahlen)

Quelle: Statistische Angaben der Bundesagentur für Arbeit

Agenturbezirk (Arbeitsagentur und Jobcenter)	Neueintritte in berufliche Weiterbildung (inkl. Reha, ESF- Qualifizierung und Arbeitsentgeltzuschuss)		Neueintritte in Aktivierung und berufliche Eingliederung (u.a. Maßnahmen nach § 45 SGB III)		Neueintritte in Beschäftigung schaffende Maßnahmen (u.a. Arbeitsgelegenheiten)		Gemeldete Leistungsbezieher*innen SGB II + III gesamt	
	Jan. – Juni 2022	Jan. – Juni 2023	Jan. – Juni 2022	Jan. – Juni 2023	Jan. – Juni 2022	Jan. – Juni 2023	Juni 2022	Juni 2023
<b>Sachsen-Anhalt Nord</b> (ehemals AA-Bezirke Magdeburg + Stendal)	966	1.223 (+ 27 %)	6.196	6.513 (+ 5 %)	1.608	1.230 (- 24 %)	25.397	25.623
<b>Sachsen-Anhalt Ost</b> (ehemals AA-Bezirk Dessau-Roßlau- Wittenberg)	430	562 (+ 31 %)	2.793	3.107 (+ 11 %)	1.230	873 (- 29 %)	12.064	12.919
<b>Sachsen-Anhalt Süd</b> (ehemals AA-Bezirke Halle + Sangerhausen + Weißenfels)	978	1.042 (+ 7 %)	7.313	7.102 (- 3 %)	1.885	1.443 (- 23 %)	26.712	29.478
<b>Sachsen-Anhalt West</b> (ehemals AA-Bezirke Bernburg + Halberstadt)	457	525 (+ 15 %)	4.386	4.216 (- 4 %)	1.281	1.047 (- 18 %)	11.763	12.533
<b>Sachsen-Anhalt Gesamt</b>	<b>2.831</b>	<b>3.352</b>	<b>20.688</b>	<b>20.938</b>	<b>6.004</b>	<b>4.593</b>	<b>75.936</b>	<b>80.553</b>
<b>Entwicklung</b>	<b>+ 521 = + 18,40 %</b>		<b>- 250 = - 1,21 %</b>		<b>- 1.411 = - 23,50 %</b>		<b>+ 4.617 = + 6,08 %</b>	

# Anzahl der Neueintritte von Arbeitslosengeld-I- und Bürgergeld-Empfänger\*innen in ausgewählte Arbeitsmarktinstrumente: Entwicklungen in Deutschland

(Stand: 29.09.2023, Quelle: Bundesagentur für Arbeit)



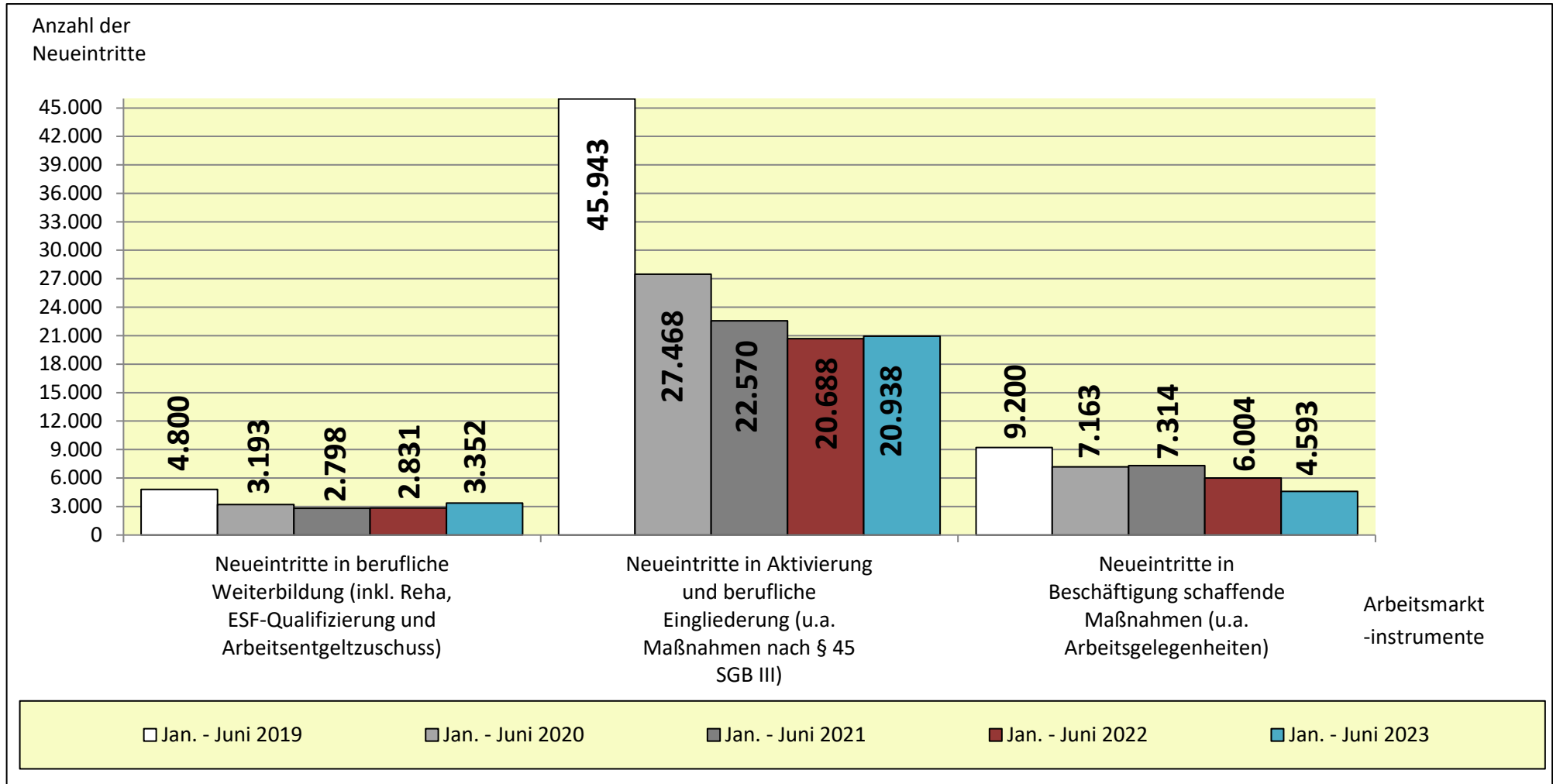
Entwicklung 2022-2023:  
+ 16,92 %

Entwicklung 2022-2023:  
- 1,39 %

Entwicklung 2022-2023:  
- 11,50 %

# Anzahl der Neueintritte von Arbeitslosengeld-I- und Bürgergeld-Empfänger\*innen in ausgewählte Arbeitsmarktinstrumente: Entwicklungen in Sachsen-Anhalt

(Stand: 29.09.2023, Quelle: Bundesagentur für Arbeit)



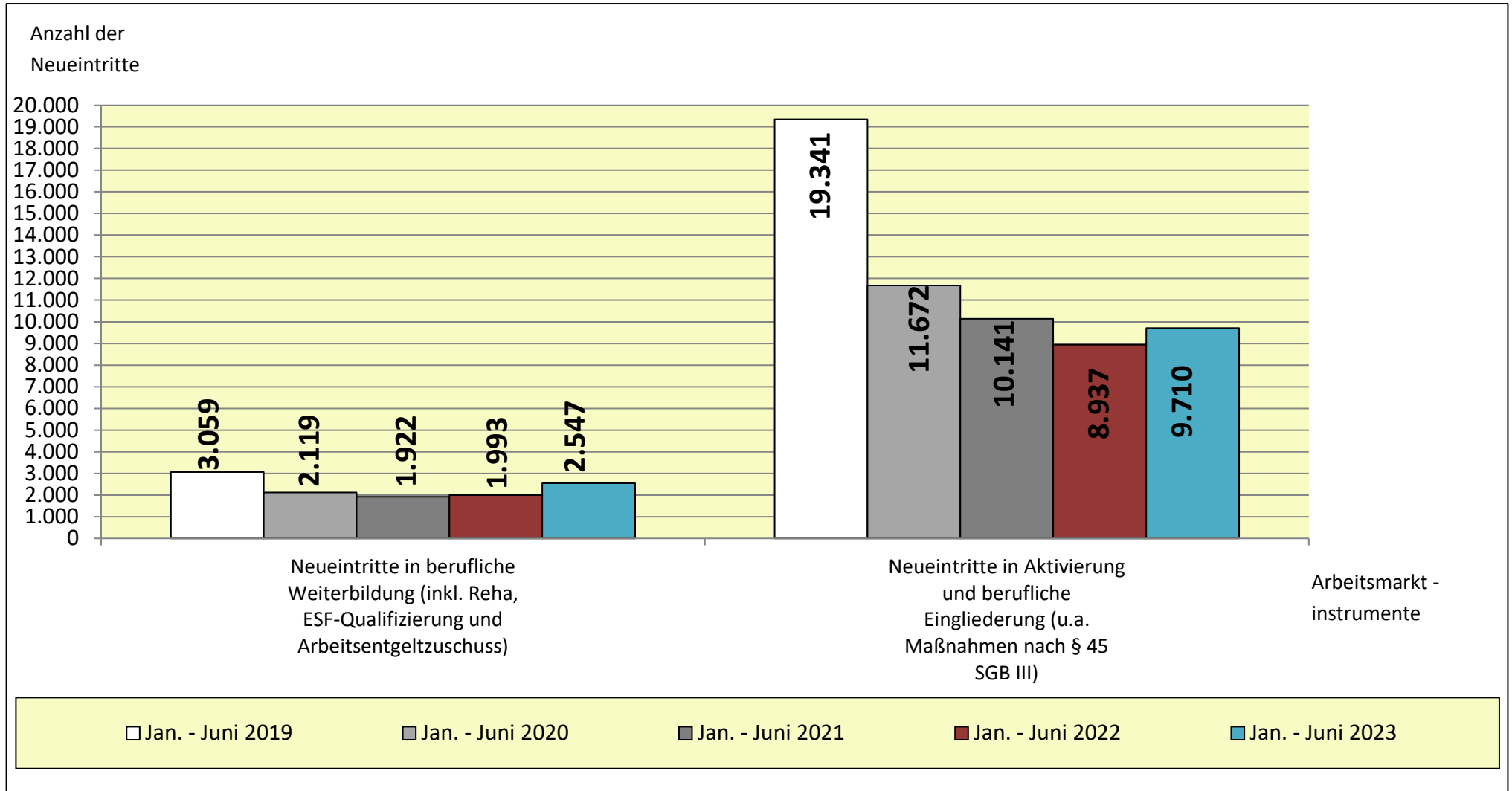
Entwicklung 2022-2023:  
+ 18,40 %  
Bundesweiter Anteil: 2,2 %

Entwicklung 2022-2023:  
+ 1,21 %  
Bundesweiter Anteil: 3,2 %

Entwicklung 2022-2023:  
- 23,50 %  
Bundesweiter Anteil: 6,6 %

# Anzahl der Neueintritte von Arbeitslosengeld-I-Empfänger\*innen in ausgewählte Arbeitsmarktinstrumente: Entwicklungen in Sachsen-Anhalt

(Stand 29.09.2023, Quelle: Bundesagentur für Arbeit)

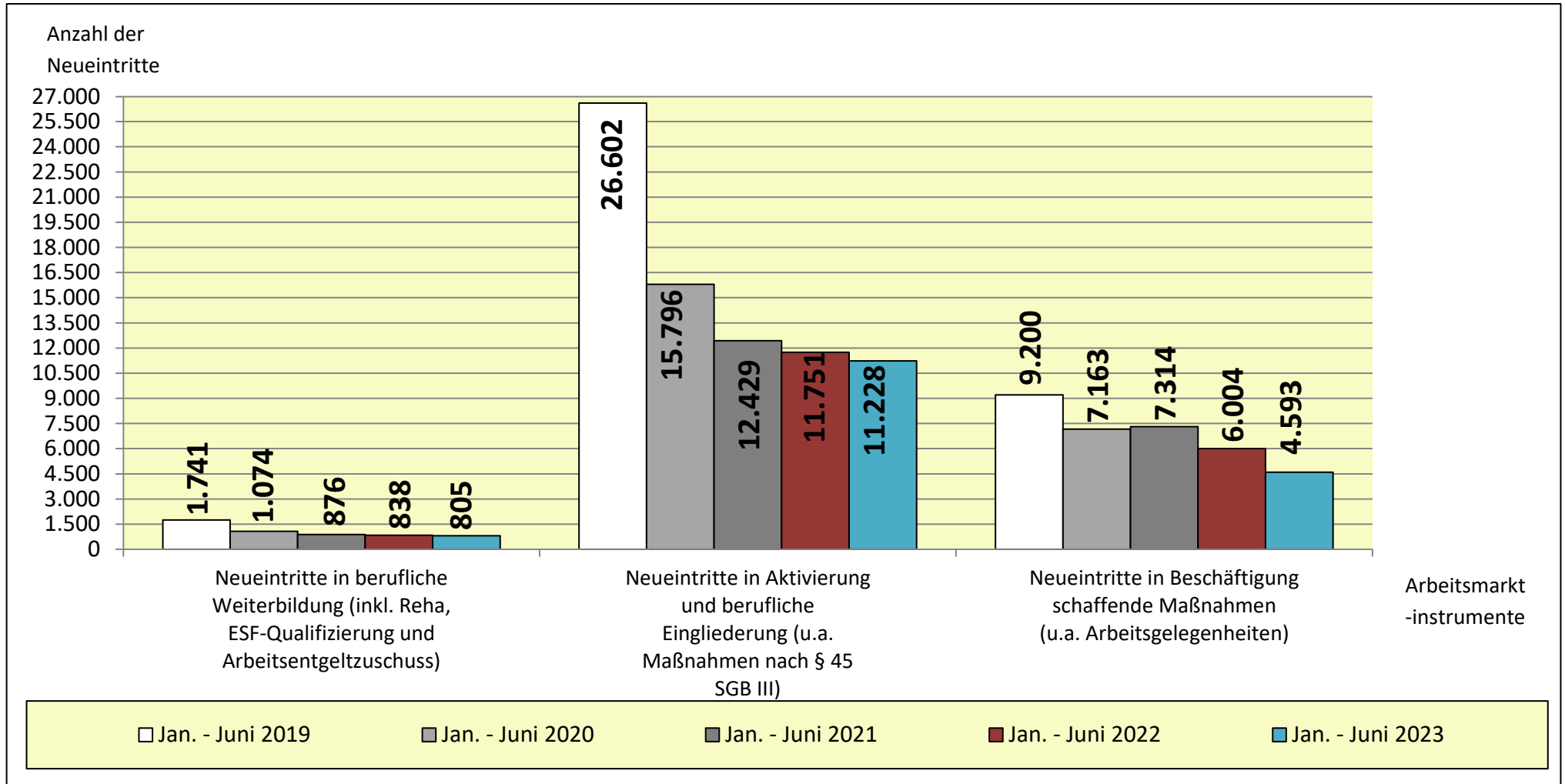


Entwicklung 2022-2023:  
+ 27,80 %

Entwicklung 2022-2023:  
+ 8,65 %

# Anzahl der Neueintritte von Bürgergeld-Empfänger\*innen in ausgewählte Arbeitsmarktinstrumente: Entwicklungen in Sachsen-Anhalt

(Stand: 29.09.2023, Quelle: Bundesagentur für Arbeit)



Entwicklung 2022-2023:  
- 3,94 %

Entwicklung 2022-2023:  
- 4,45 %

Entwicklung 2022-2023:  
- 23,50 %