

Arbeitsmarktpolitische Entwicklungen in Sachsen-Anhalt im Jahr 2023

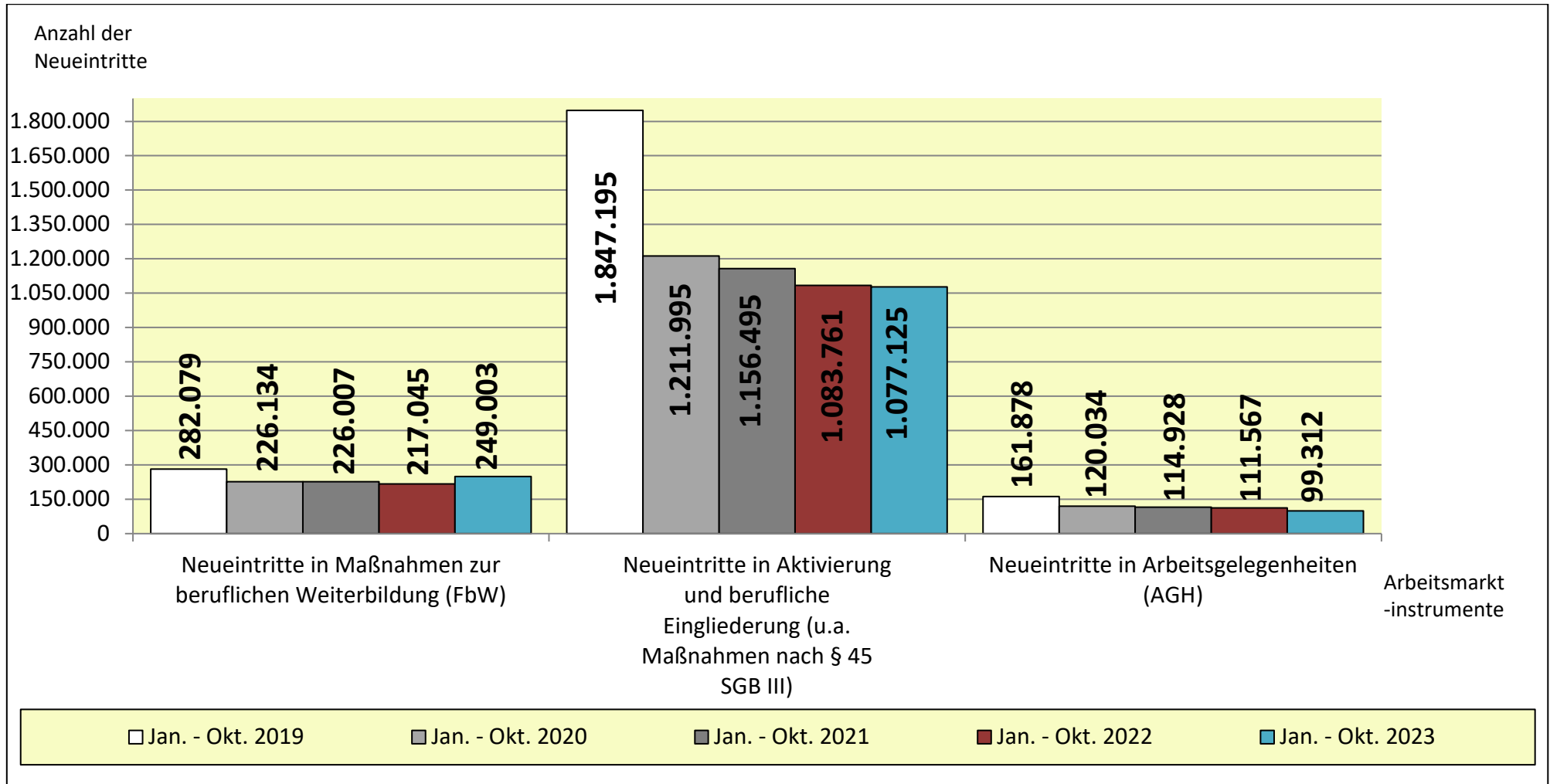
(Neueintritte von Arbeitslosengeld-I- und Bürgergeld-Empfängern in ausgewählte Arbeitsmarktinstrumente in den Monaten Januar bis Oktober 2023 auf Grundlage der Ende Januar 2024 von der BA veröffentlichten endgültigen Zahlen)

Quelle: Statistische Angaben der Bundesagentur für Arbeit

Agenturbezirk (Arbeitsagentur und Jobcenter)	Neueintritte in Maßnahmen zur beruflichen Weiterbildung (FbW)		Neueintritte in Aktivierung und berufliche Eingliederung (u.a. Maßnahmen nach § 45 SGB III)		Neueintritte in Arbeitsgelegenheiten (AGH)		Gemeldete Leistungsbezieher*innen SGB II + III gesamt	
	Jan. – Okt. 2022	Jan. – Okt. 2023	Jan. – Okt. 2022	Jan. – Okt. 2023	Jan. – Okt. 2022	Jan. – Okt. 2023	Oktober 2022	Oktober 2023
Sachsen-Anhalt Nord (ehemals AA-Bezirke Magdeburg + Stendal)	1.688	1.940 (+ 15 %)	10.638	10.644	2.508	1.852 (- 26 %)	24.929	25.859
Sachsen-Anhalt Ost (ehemals AA-Bezirk Dessau-Roßlau- Wittenberg)	632	798 (+ 26 %)	4.627	5.500 (+ 19 %)	1.614	1.133 (- 30 %)	12.401	12.885
Sachsen-Anhalt Süd (ehemals AA-Bezirke Halle + Sangerhausen + Weißenfels)	1.593	1.791 (+ 12 %)	12.259	12.555 (+ 2 %)	2.838	2.358 (- 17 %)	28.069	29.300
Sachsen-Anhalt West (ehemals AA-Bezirke Bernburg + Halberstadt)	741	904 (+ 22 %)	7.305	7.086 (- 3 %)	1.897	1.857 (- 2 %)	12.188	12.209
Sachsen-Anhalt Gesamt	4.654	5.433	34.829	35.785	8.857	7.200	77.587	80.253
Entwicklung	+ 779 = + 16,74 %		+ 956 = + 2,74 %		- 1.657 = - 18,71 %		+ 2.666 = + 3,44 %	

Anzahl der Neueintritte von Arbeitslosengeld-I- und Bürgergeld-Empfänger*innen in ausgewählte Arbeitsmarktinstrumente: Entwicklungen in Deutschland

(Stand: 31.01.2024, Quelle: Bundesagentur für Arbeit)



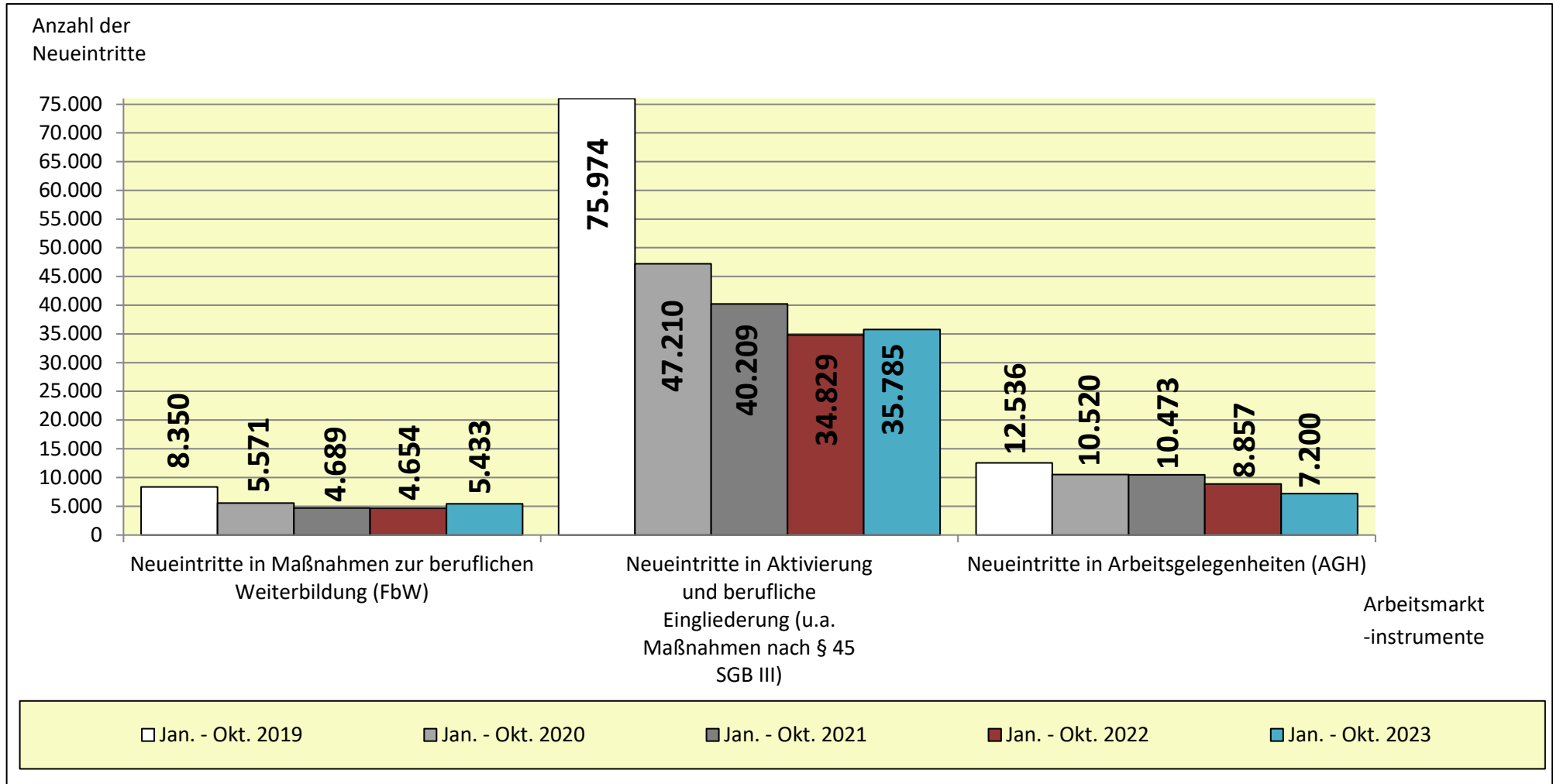
Entwicklung 2022-2023:
+ 14,72 %

Entwicklung 2022-2023:
- 0,61 %

Entwicklung 2022-2023:
- 10,98 %

Anzahl der Neueintritte von Arbeitslosengeld-I- und Bürgergeld-Empfänger*innen in ausgewählte Arbeitsmarktinstrumente: Entwicklungen in Sachsen-Anhalt

(Stand: 31.01.2024, Quelle: Bundesagentur für Arbeit)



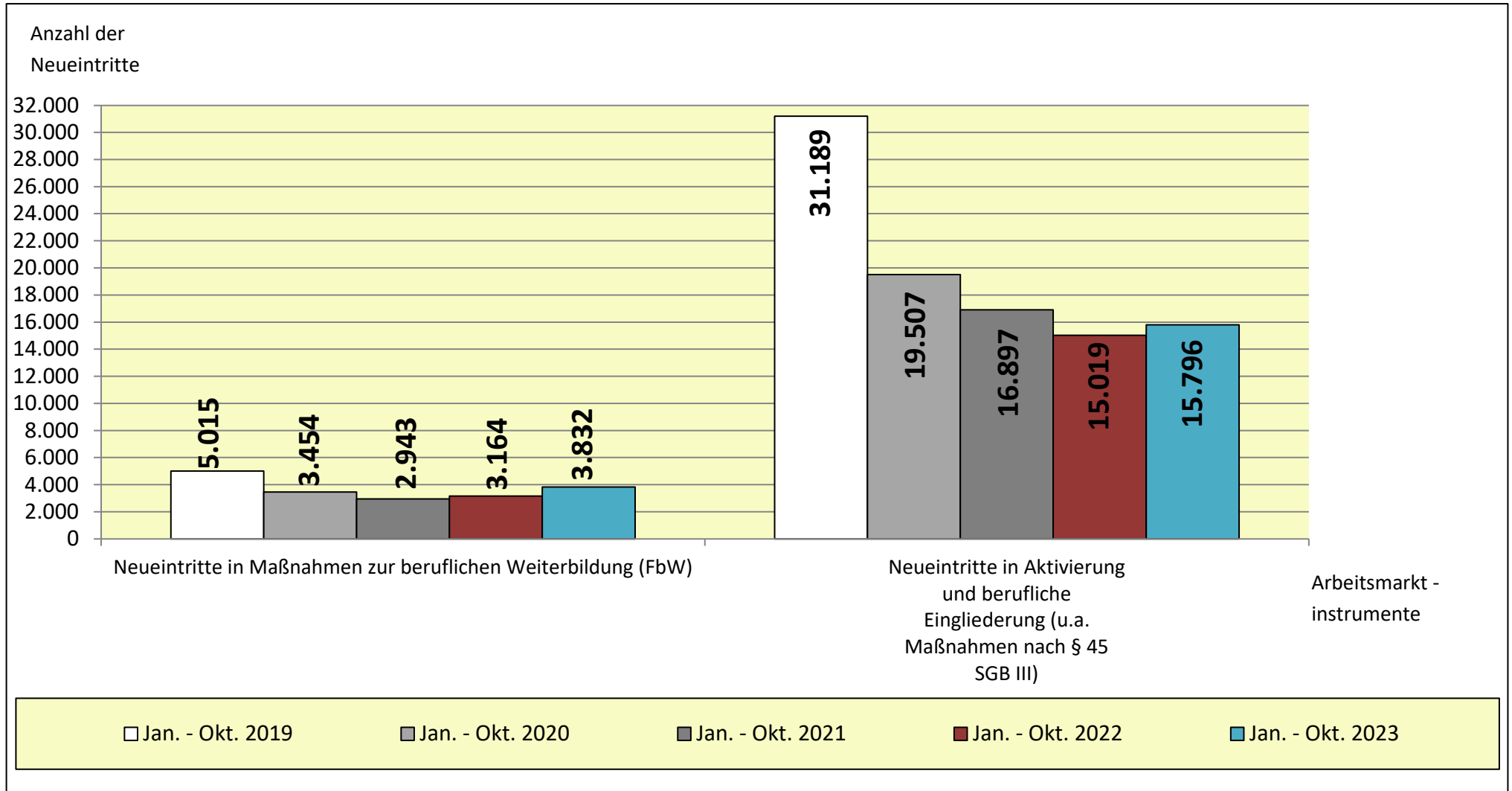
Entwicklung 2022-2023:
+ 16,74 %
Bundesweiter Anteil: 1,8 %

Entwicklung 2022-2023:
+ 2,74 %
Bundesweiter Anteil: 3,3 %

Entwicklung 2022-2023:
- 18,71 %
Bundesweiter Anteil: 7,3 %

Anzahl der Neueintritte von Arbeitslosengeld-I-Empfänger*innen in ausgewählte Arbeitsmarktinstrumente: Entwicklungen in Sachsen-Anhalt

(Stand 31.01.2024, Quelle: Bundesagentur für Arbeit)

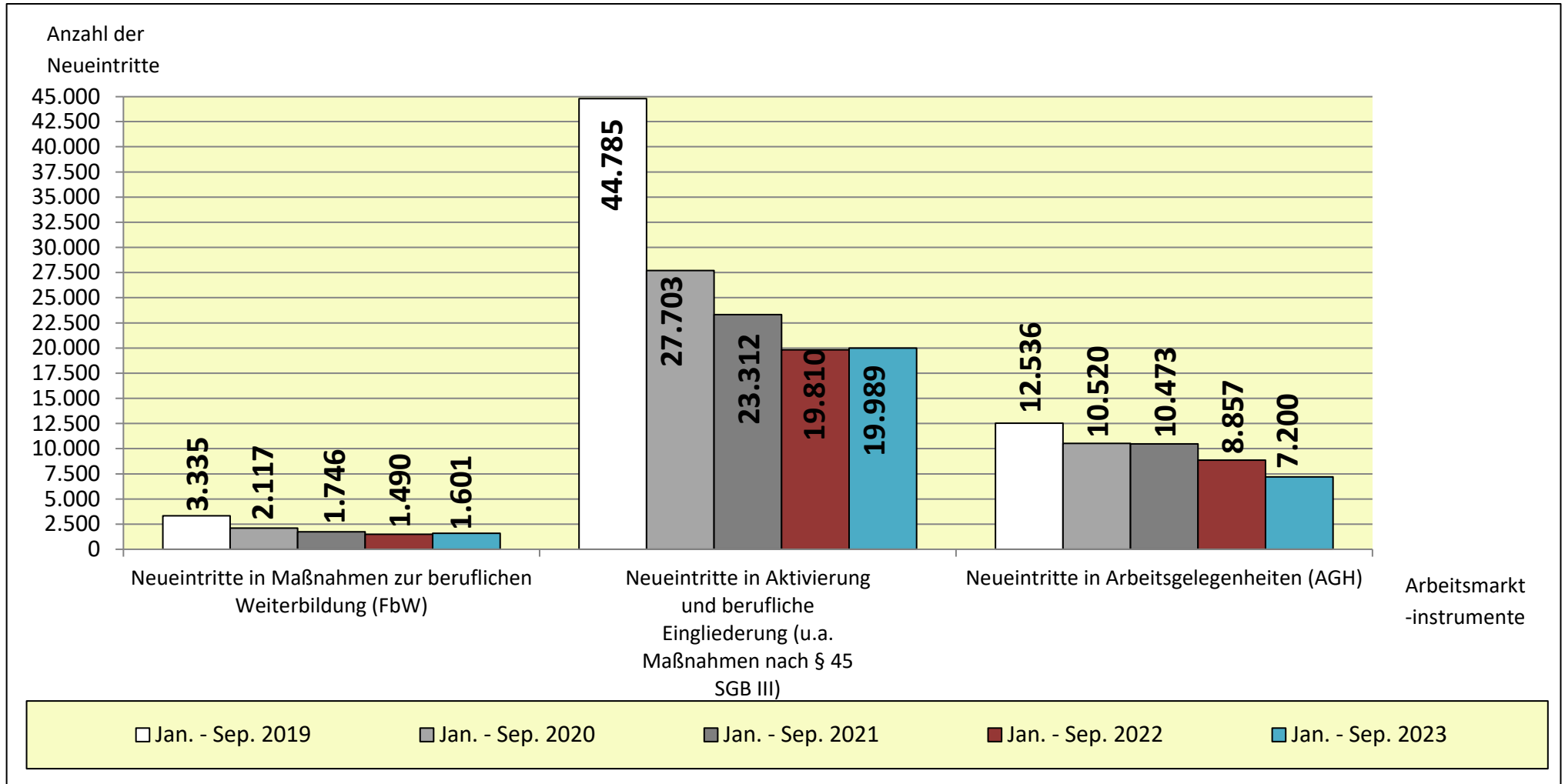


Entwicklung 2022-2023:
+ 21,11 %

Entwicklung 2022-2023:
+ 5,17 %

Anzahl der Neueintritte von Bürgergeld-Empfänger*innen in ausgewählte Arbeitsmarktinstrumente: Entwicklungen in Sachsen-Anhalt

(Stand: 31.01.2024, Quelle: Bundesagentur für Arbeit)



Entwicklung 2022-2023:
+ 7,45 %

Entwicklung 2022-2023:
+ 0,90 %

Entwicklung 2022-2023:
- 18,71 %