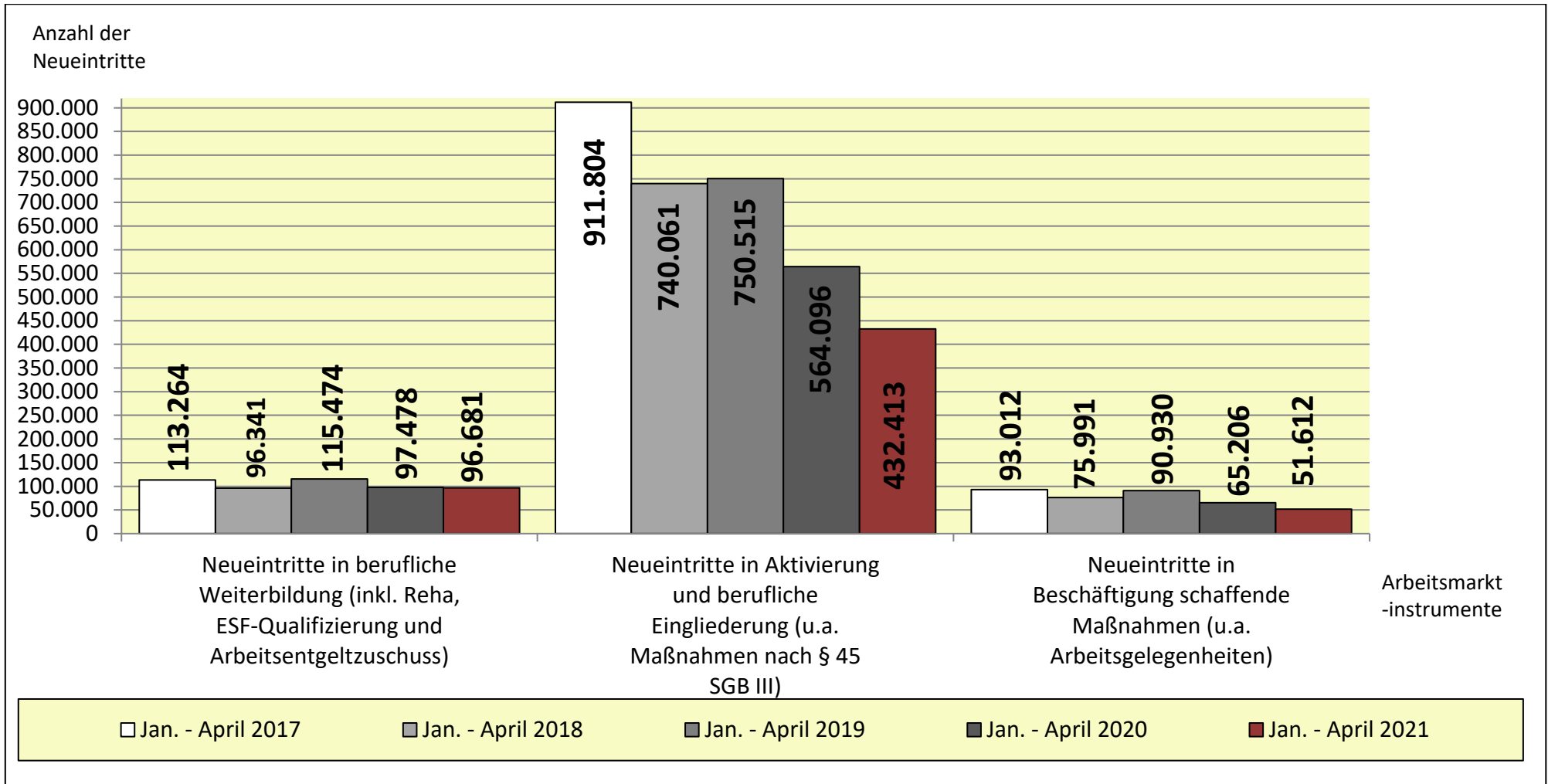


Anzahl der Neueintritte von Arbeitslosengeld-I- und -II-Empfänger/innen in ausgewählte Arbeitsmarktinstrumente: Entwicklungen in Deutschland

(Stand: 29.07.2021, Quelle: Bundesagentur für Arbeit)



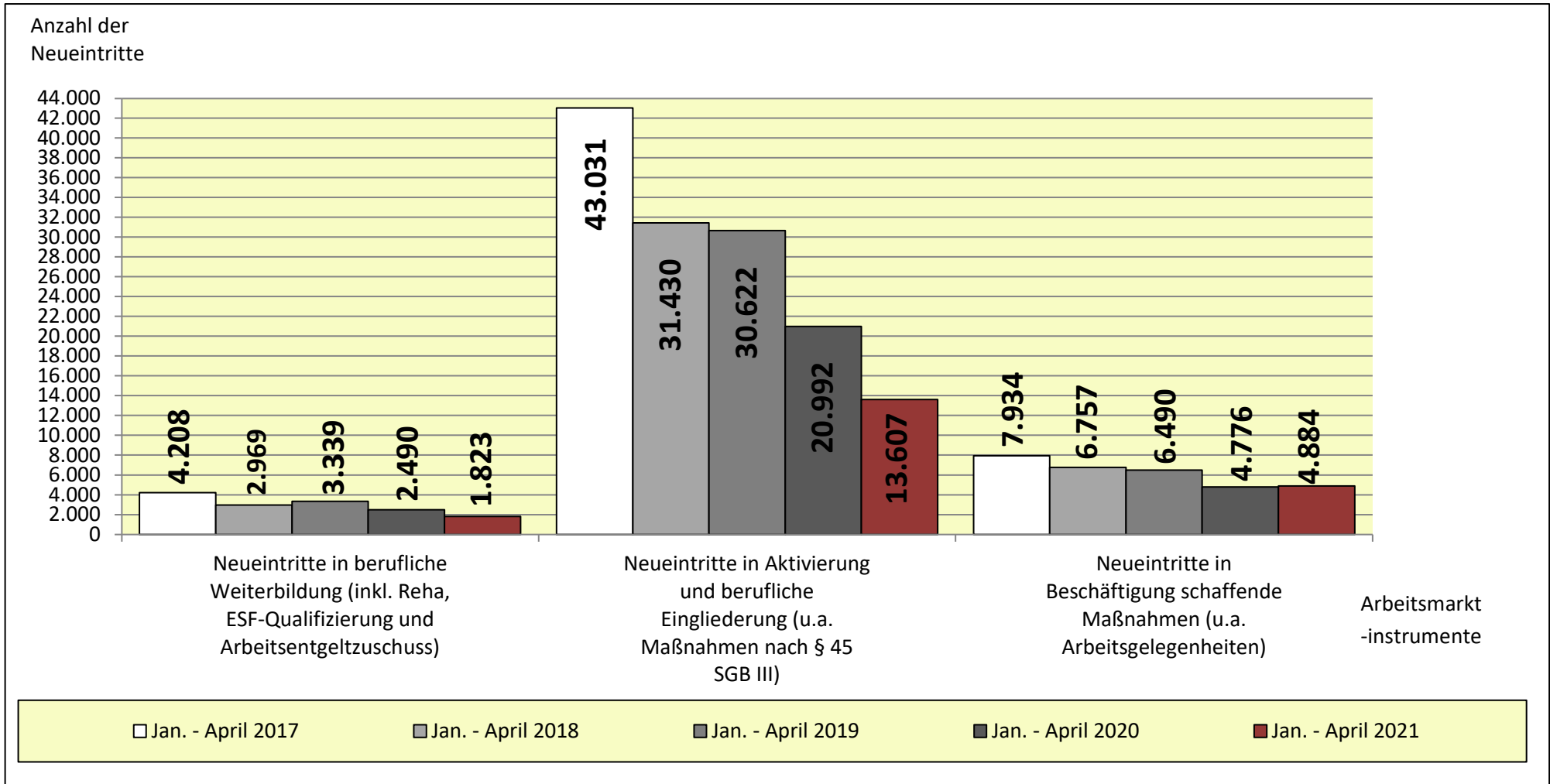
Entwicklung 2020-2021:
- 0,82 %

Entwicklung 2020-2021:
- 23,34 %

Entwicklung 2020-2021:
- 20,85 %

Anzahl der Neueintritte von Arbeitslosengeld-I- und -II-Empfänger/innen in ausgewählte Arbeitsmarktinstrumente: Entwicklungen in Sachsen-Anhalt

(Stand: 29.07.2021, Quelle: Bundesagentur für Arbeit)



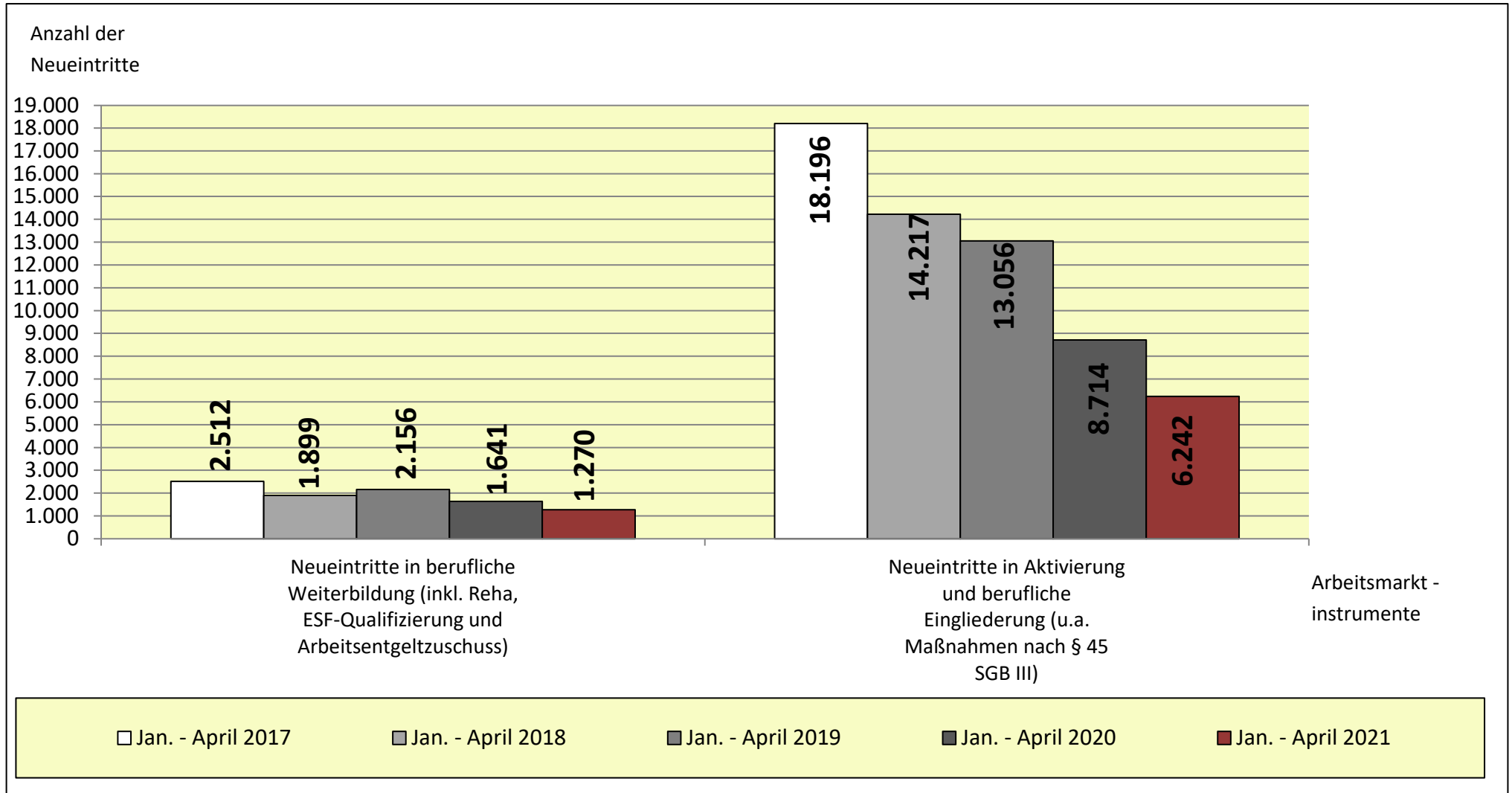
Entwicklung 2020-2021:
- 26,79 %
Bundesweiter Anteil: 1,9 %

Entwicklung 2020-2021:
- 35,18 %
Bundesweiter Anteil: 3,1 %

Entwicklung 2020-2021:
+ 1,02 %
Bundesweiter Anteil: 9,5 %

Anzahl der Neueintritte von Arbeitslosengeld-I-Empfänger/innen in ausgewählte Arbeitsmarktinstrumente: Entwicklungen in Sachsen-Anhalt

(Stand: 29.07.2021, Quelle: Bundesagentur für Arbeit)

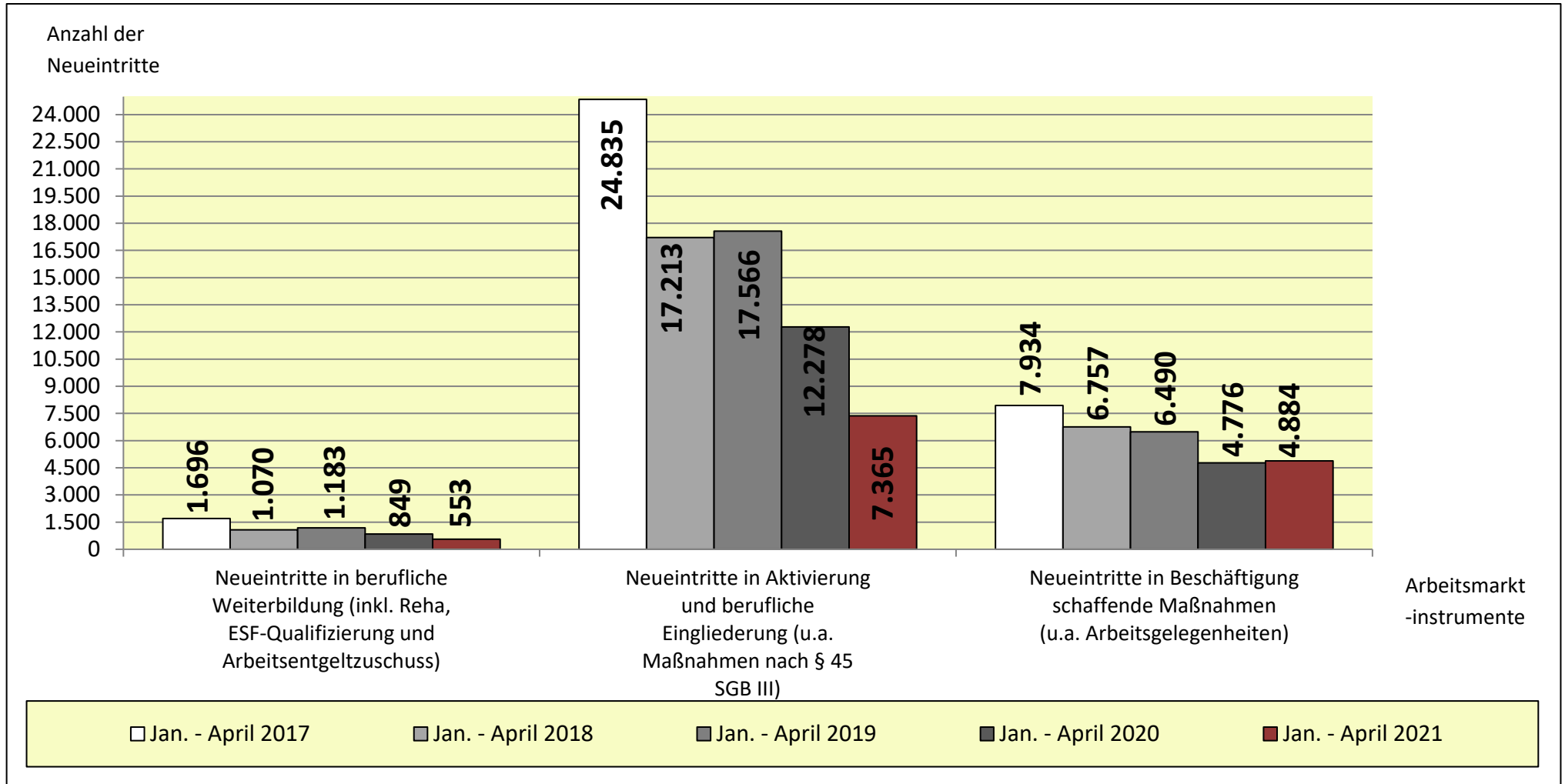


Entwicklung 2020-2021:
- 22,61 %

Entwicklung 2020-2021:
- 28,37 %

Anzahl der Neueintritte von Arbeitslosengeld-II-Empfänger/innen in ausgewählte Arbeitsmarktinstrumente: Entwicklungen in Sachsen-Anhalt

(Stand: 30.06.2021, Quelle: Bundesagentur für Arbeit)



Entwicklung 2020-2021:
- 34,86 %

Entwicklung 2020-2021:
- 40,01 %

Entwicklung 2020-2021:
+ 1,02 %

Arbeitsmarktpolitische Entwicklungen in Sachsen-Anhalt im Jahr 2021

(Neueintritte von Arbeitslosengeld-I- und II -Empfängern in ausgewählte Arbeitsmarktinstrumente in den Monaten Januar bis April 2021 auf Grundlage der Ende Juli 2021 von der BA veröffentlichten endgültigen Zahlen)

Quelle: Statistische Angaben der Bundesagentur für Arbeit

Agenturbezirk (Arbeitsagentur und Jobcenter)	Neueintritte in berufliche Weiterbildung (inkl. Reha, ESF-Qualifizierung und Arbeitsentgeltzuschuss)		Neueintritte in Aktivierung und berufliche Eingliederung (u.a. Maßnahmen nach § 45 SGB III)		Neueintritte in Beschäftigung schaffende Maßnahmen (u.a. Arbeitsgelegenheiten)		Gemeldete Leistungsbezieher*innen SGB II + III gesamt	
	Jan. – April 2020	Jan. – April 2021	Jan. – April 2020	Jan. – April 2021	Jan. – April 2020	Jan. – April 2021	April 2020	April 2021
Bernburg	220	151	2.433	1.593	448	1.042	8.461	7.588
Dessau-Roßlau- Wittenberg	318	262	2.997	1.913	1.151	1.045	13.872	13.650
Halberstadt	213	166	1.644	1.183	342	194	6.679	6.662
Halle	459	380	4.527	2.832	922	752	17.417	18.017
Magdeburg	693	477	4.387	2.710	794	696	20.045	19.358
Sangerhausen	192	130	1.623	1.096	277	352 (+ 27 %)	6.730	6.534
Stendal	256	157 (- 39 %)	1.570	812 (- 48 %)	397	197	8.154	7.918
Weißenfels	139	100	1.850	1.182	479	419	6.539	6.320
Sachsen-Anhalt Gesamt	2.490	1.823	20.992	13.607	4.776	4.884	87.897	86.047
Entwicklung	- 667 = - 26,79 %		- 7.385 = - 35,18 %		+ 108 = + 1,02 %		- 1.850 = - 2,1 %	