

## Arbeitsmarktpolitische Entwicklungen in Sachsen-Anhalt im Jahr 2021

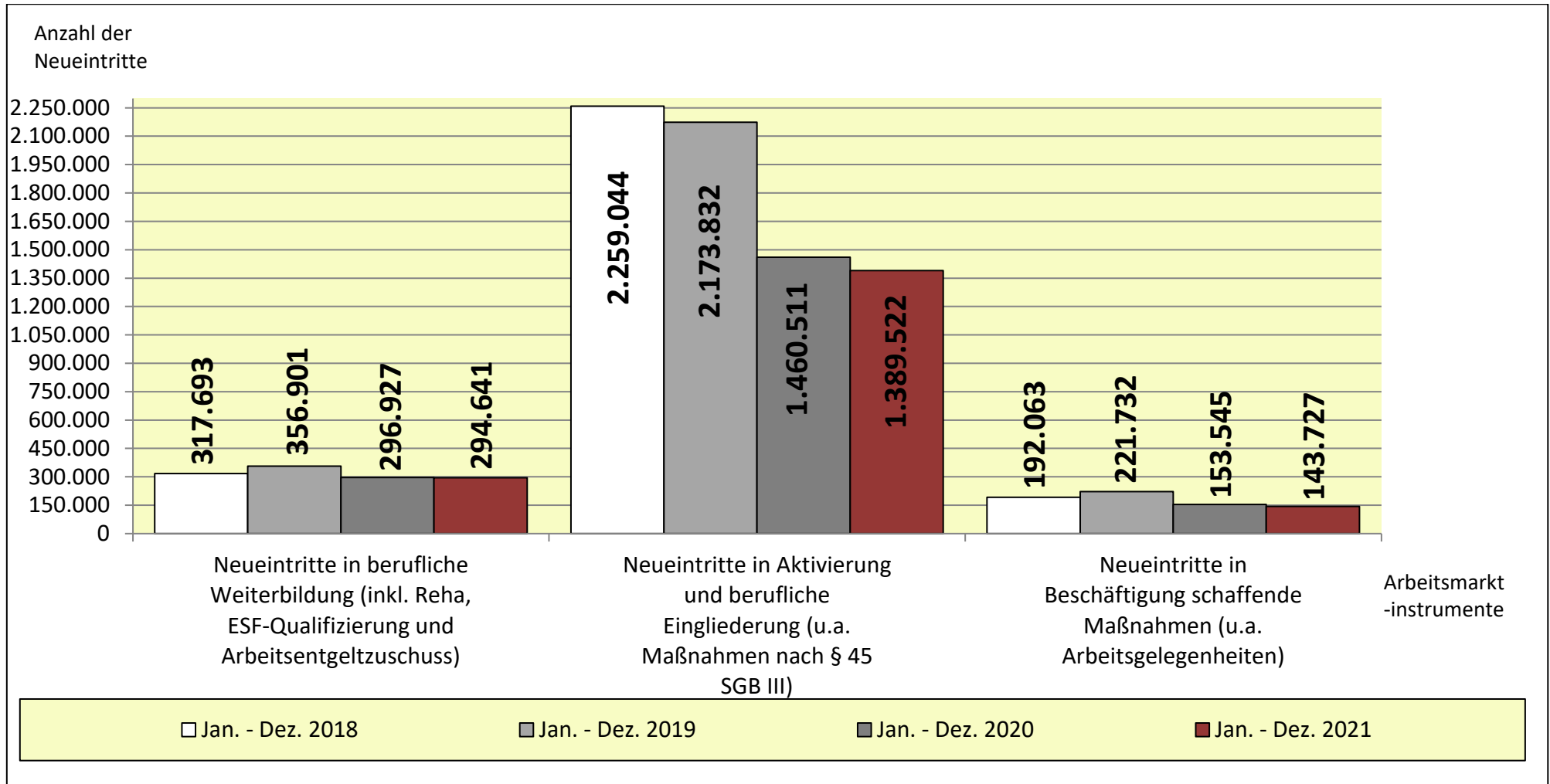
(Neueintritte von Arbeitslosengeld-I- und II -Empfängern in ausgewählte Arbeitsmarktinstrumente in den Monaten Januar bis Dezember 2021 auf Grundlage der Ende März 2022 von der BA veröffentlichten endgültigen Zahlen)

Quelle: Statistische Angaben der Bundesagentur für Arbeit

Agenturbezirk (Arbeitsagentur und Jobcenter)	Neueintritte in berufliche Weiterbildung (inkl. Reha, ESF-Qualifizierung und Arbeitsentgeltzuschuss)		Neueintritte in Aktivierung und berufliche Eingliederung (u.a. Maßnahmen nach § 45 SGB III)		Neueintritte in Beschäftigung schaffende Maßnahmen (u.a. Arbeitsgelegenheiten)		Gemeldete Leistungsbezieher*innen SGB II + III gesamt	
	Jan. – Dez. 2020	Jan. – Dez. 2021	Jan. – Dez. 2020	Jan. – Dez. 2021	Jan. – Dez. 2020	Jan. – Dez. 2021	Dezember 2020	Dezember 2021
<b>Sachsen-Anhalt Nord</b> (ehemals AA- Bezirke Magdeburg + Stendal)	2.633	2.141 (- 19 %)	16.432	14.426 (- 12 %)	3.506	3.418	26.725	23.820
<b>Bernburg</b>	696	511 (- 27 %)	7.536	6.027 (- 20 %)	1.921	1.901	7.818	6.911
<b>Dessau-Roßlau- Wittenberg</b>	903	887	8.087	6.898 (- 15 %)	2.016	1.890 (- 6 %)	13.252	11.631
<b>Halberstadt</b>	636	654 (+ 3 %)	4.720	4.267	1.125	1.192 (+ 6 %)	6.203	5.315
<b>Halle</b>	1.352	1.209	11.484	9.190 (- 20 %)	2.396	2.121 (- 11 %)	16.937	15.224
<b>Sangerhausen</b>	480	398 (- 17 %)	3.951	3.568	777	542 (- 30 %)	6.229	6.042
<b>Weißenfels</b>	399	339	4.196	3.922	1.208	1.150	6.130	5.110
<b>Sachsen-Anhalt Gesamt</b>	<b>7.099</b>	<b>6.139</b>	<b>56.406</b>	<b>48.298</b>	<b>12.949</b>	<b>12.214</b>	<b>83.294</b>	<b>74.053</b>
<b>Entwicklung</b>	<b>- 960 = - 13,52 %</b>		<b>- 8.108 = - 14,37 %</b>		<b>- 735 = - 5,68 %</b>		<b>- 9.241 = - 11,09 %</b>	

# Anzahl der Neueintritte von Arbeitslosengeld-I- und -II-Empfänger/innen in ausgewählte Arbeitsmarktinstrumente: Entwicklungen in Deutschland

(Stand: 31.03.2022, Quelle: Bundesagentur für Arbeit)



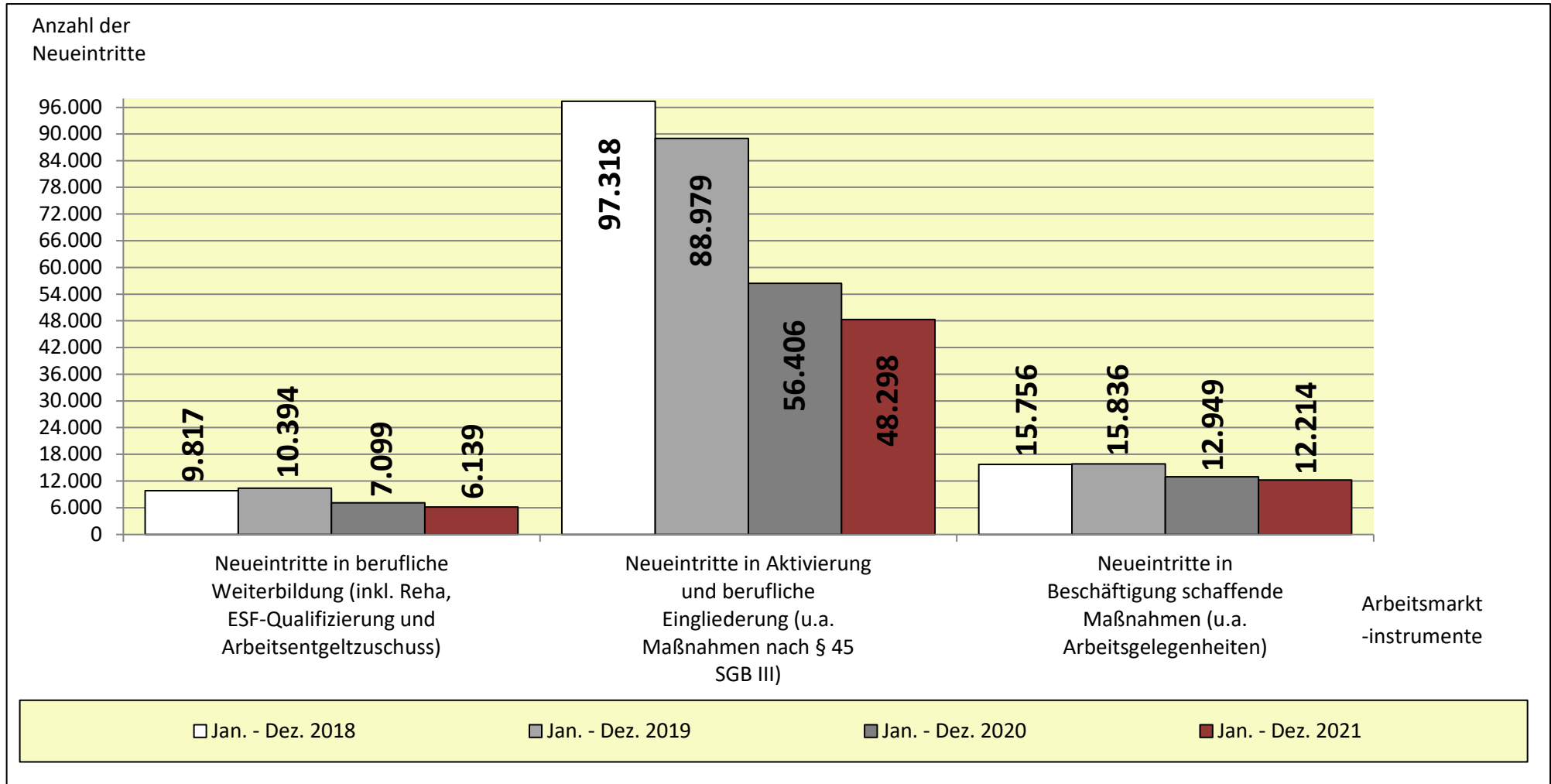
Entwicklung 2020-2021:  
- 0,77 %

Entwicklung 2020-2021:  
- 4,86 %

Entwicklung 2020-2021:  
- 6,39 %

# Anzahl der Neueintritte von Arbeitslosengeld-I- und -II-Empfänger/innen in ausgewählte Arbeitsmarktinstrumente: Entwicklungen in Sachsen-Anhalt

(Stand: 31.03.2022, Quelle: Bundesagentur für Arbeit)



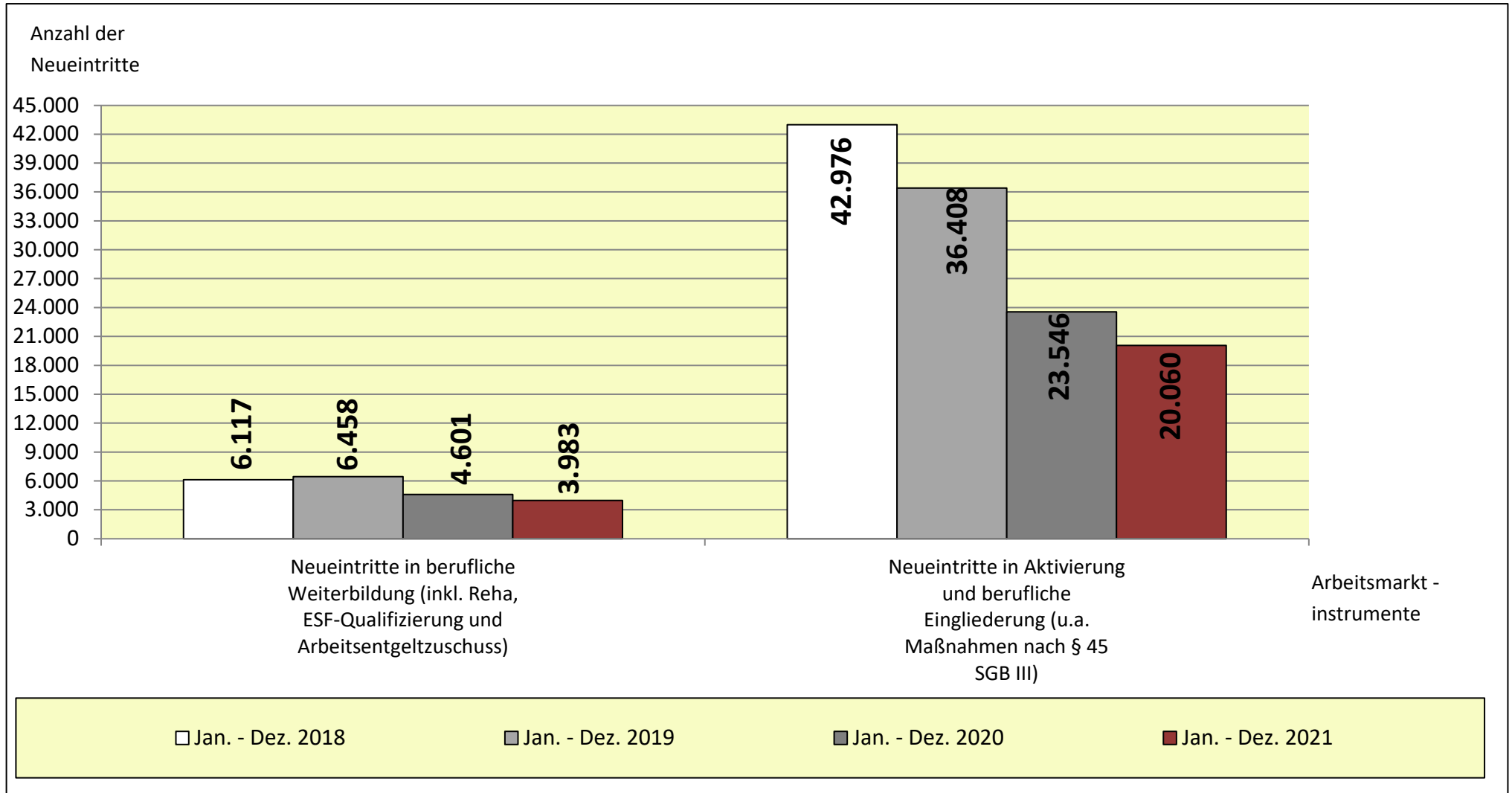
Entwicklung 2020-2021:  
- 13,52 %  
Bundesweiter Anteil: 2,1 %

Entwicklung 2020-2021:  
- 14,37 %  
Bundesweiter Anteil: 3,5 %

Entwicklung 2020-2021:  
- 5,68 %  
Bundesweiter Anteil: 8,5 %

# Anzahl der Neueintritte von Arbeitslosengeld-I-Empfänger/innen in ausgewählte Arbeitsmarktinstrumente: Entwicklungen in Sachsen-Anhalt

(Stand: 31.03.2022, Quelle: Bundesagentur für Arbeit)

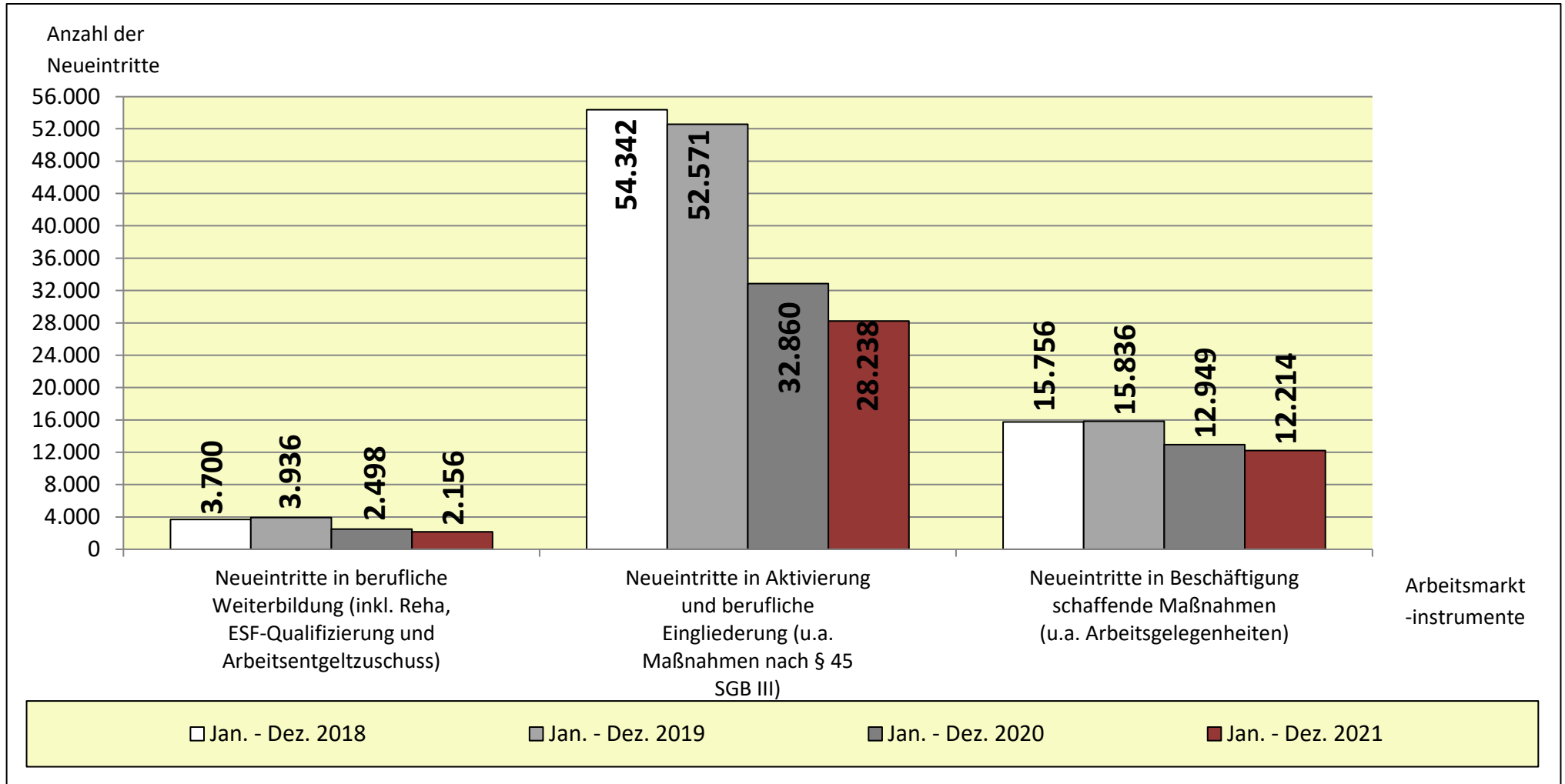


Entwicklung 2020-2021:  
- 13,43 %

Entwicklung 2020-2021:  
- 14,81 %

# Anzahl der Neueintritte von Arbeitslosengeld-II-Empfänger/innen in ausgewählte Arbeitsmarktinstrumente: Entwicklungen in Sachsen-Anhalt

(Stand: 31.03.2022, Quelle: Bundesagentur für Arbeit)



Entwicklung 2020-2021:  
- 13,69 %

Entwicklung 2020-2021:  
- 14,07 %

Entwicklung 2020-2021:  
- 5,68 %