

## Arbeitsmarktpolitische Entwicklungen in Sachsen-Anhalt im Jahr 2021

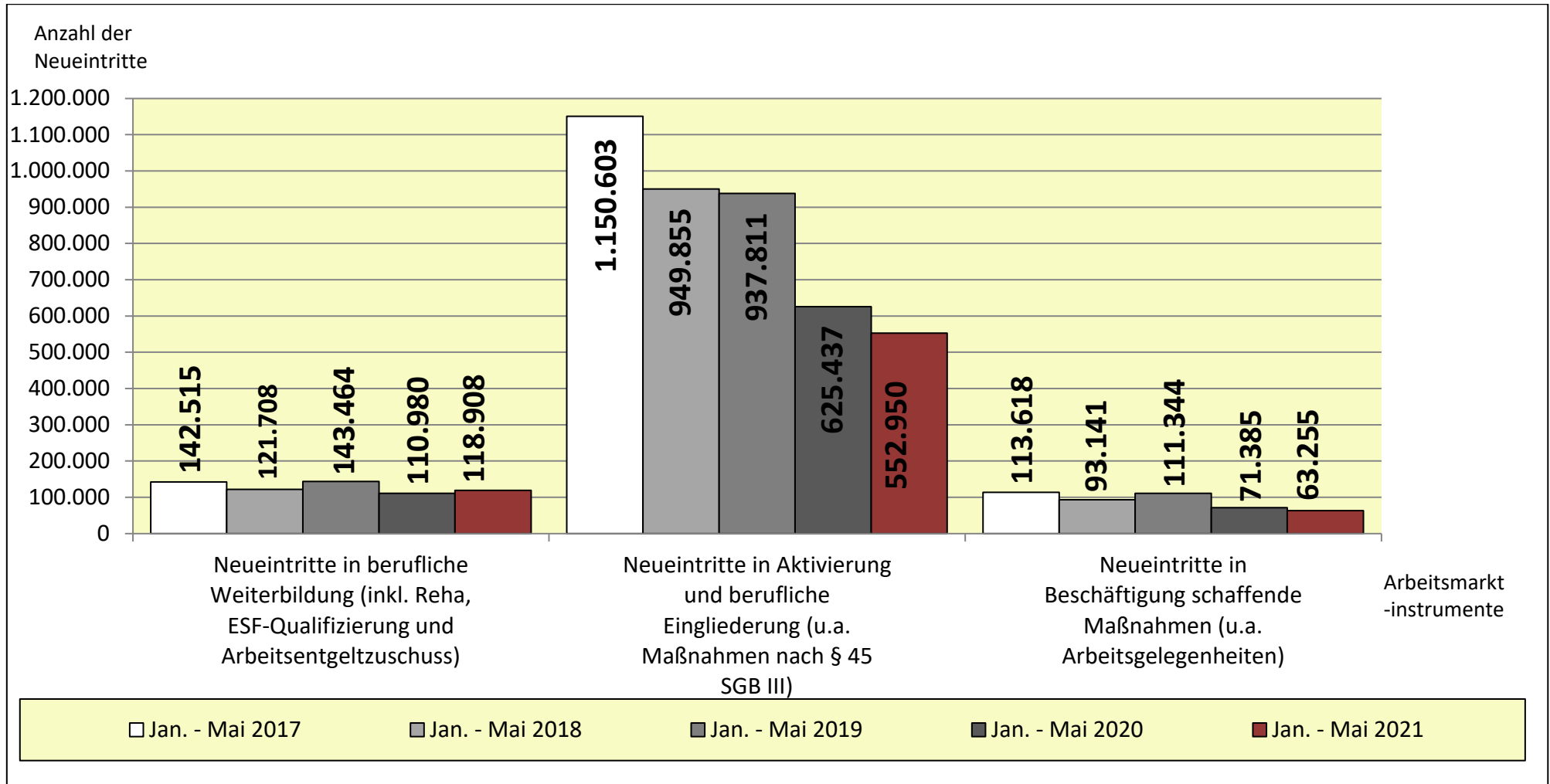
(Neueintritte von Arbeitslosengeld-I- und II -Empfängern in ausgewählte Arbeitsmarktinstrumente in den Monaten Januar bis Mai 2021 auf Grundlage der Ende August 2021 von der BA veröffentlichten endgültigen Zahlen)

Quelle: Statistische Angaben der Bundesagentur für Arbeit

Agenturbezirk (Arbeitsagentur und Jobcenter)	Neueintritte in berufliche Weiterbildung (inkl. Reha, ESF-Qualifizierung und Arbeitsentgeltzuschuss)		Neueintritte in Aktivierung und berufliche Eingliederung (u.a. Maßnahmen nach § 45 SGB III)		Neueintritte in Beschäftigung schaffende Maßnahmen (u.a. Arbeitsgelegenheiten)		Gemeldete Leistungsbezieher*innen SGB II + III gesamt	
	Jan. – Mai 2020	Jan. – Mai 2021	Jan. – Mai 2020	Jan. – Mai 2021	Jan. – Mai 2020	Jan. – Mai 2021	Mai 2020	Mai 2021
Bernburg	238	187	2.703	2.180	853	1.162 (+ 36 %)	8.277	7.297
Dessau-Roßlau- Wittenberg	367	329	3.439	2.628	1.183	1.139	14.400	13.278
Halberstadt	246	204	1.876	1.572	364	488	7.067	6.167
Halle	518	456	5.038	3.516 (- 30 %)	952	919	18.697	17.518
Magdeburg	736	592	4.939	3.723	885	978	20.885	18.556
Sangerhausen	213	150 (- 30 %)	1.767	1.436	284	400 (+ 41 %)	6.914	6.331
Stendal	280	191 (- 32 %)	2.158	1.588 (- 26 %)	514	581	8.427	7.603
Weißenfels	149	119	1.689	1.413	406	465	6.951	6.205
<b>Sachsen-Anhalt Gesamt</b>	<b>2.747</b>	<b>2.228</b>	<b>23.609</b>	<b>18.056</b>	<b>5.441</b>	<b>6.132</b>	<b>91.618</b>	<b>82.955</b>
<b>Entwicklung</b>	<b>- 519 = - 18,89 %</b>		<b>- 5.553 = - 23,52 %</b>		<b>+ 691 = + 12,70 %</b>		<b>- 8.663 = - 9,46 %</b>	

# Anzahl der Neueintritte von Arbeitslosengeld-I- und -II-Empfänger/innen in ausgewählte Arbeitsmarktinstrumente: Entwicklungen in Deutschland

(Stand: 31.08.2021, Quelle: Bundesagentur für Arbeit)



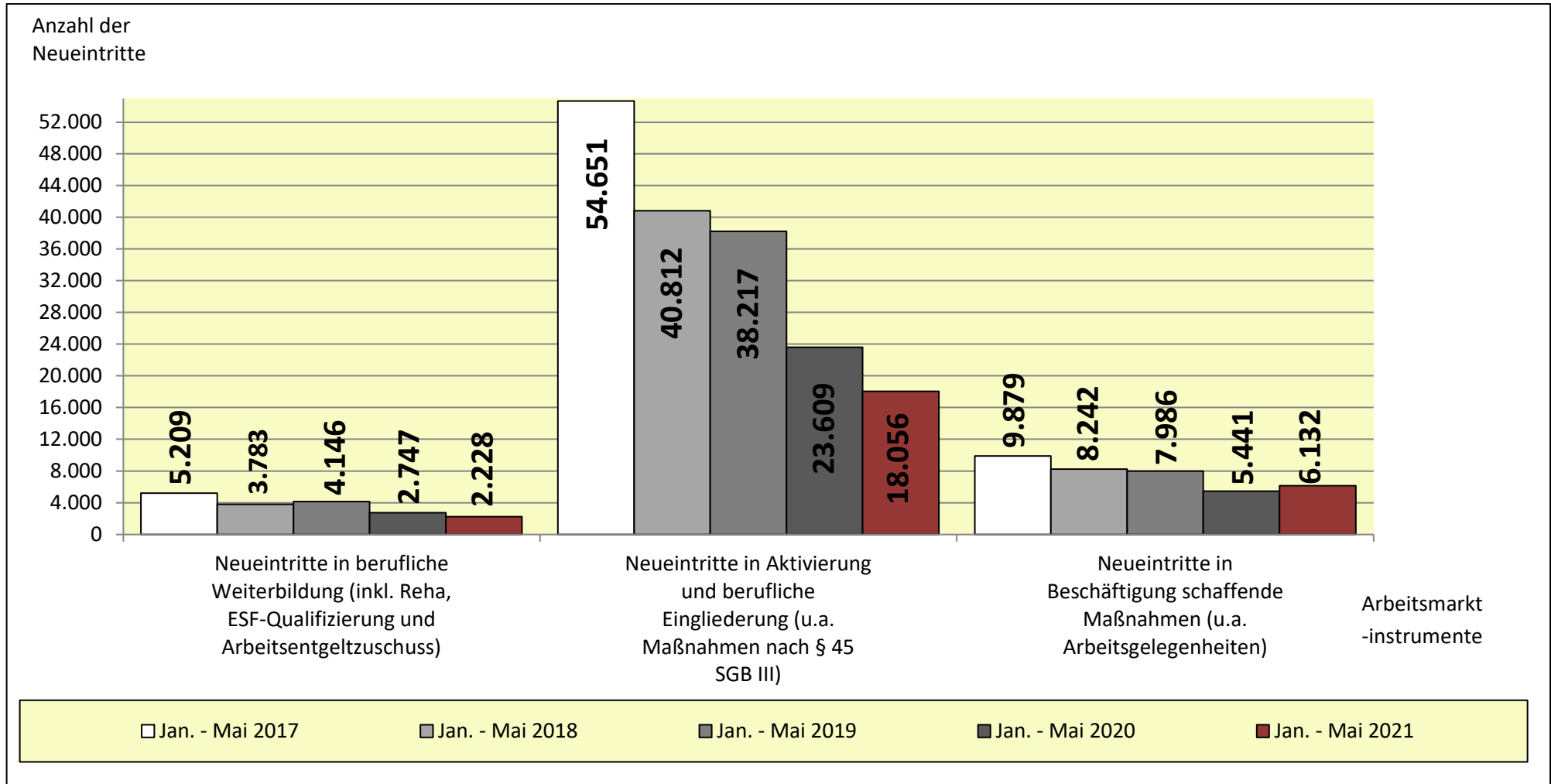
Entwicklung 2020-2021:  
+ 9,14 %

Entwicklung 2020-2021:  
- 11,59 %

Entwicklung 2020-2021:  
- 11,39 %

# Anzahl der Neueintritte von Arbeitslosengeld-I- und -II-Empfänger/innen in ausgewählte Arbeitsmarktinstrumente: Entwicklungen in Sachsen-Anhalt

(Stand: 31.08.2021, Quelle: Bundesagentur für Arbeit)



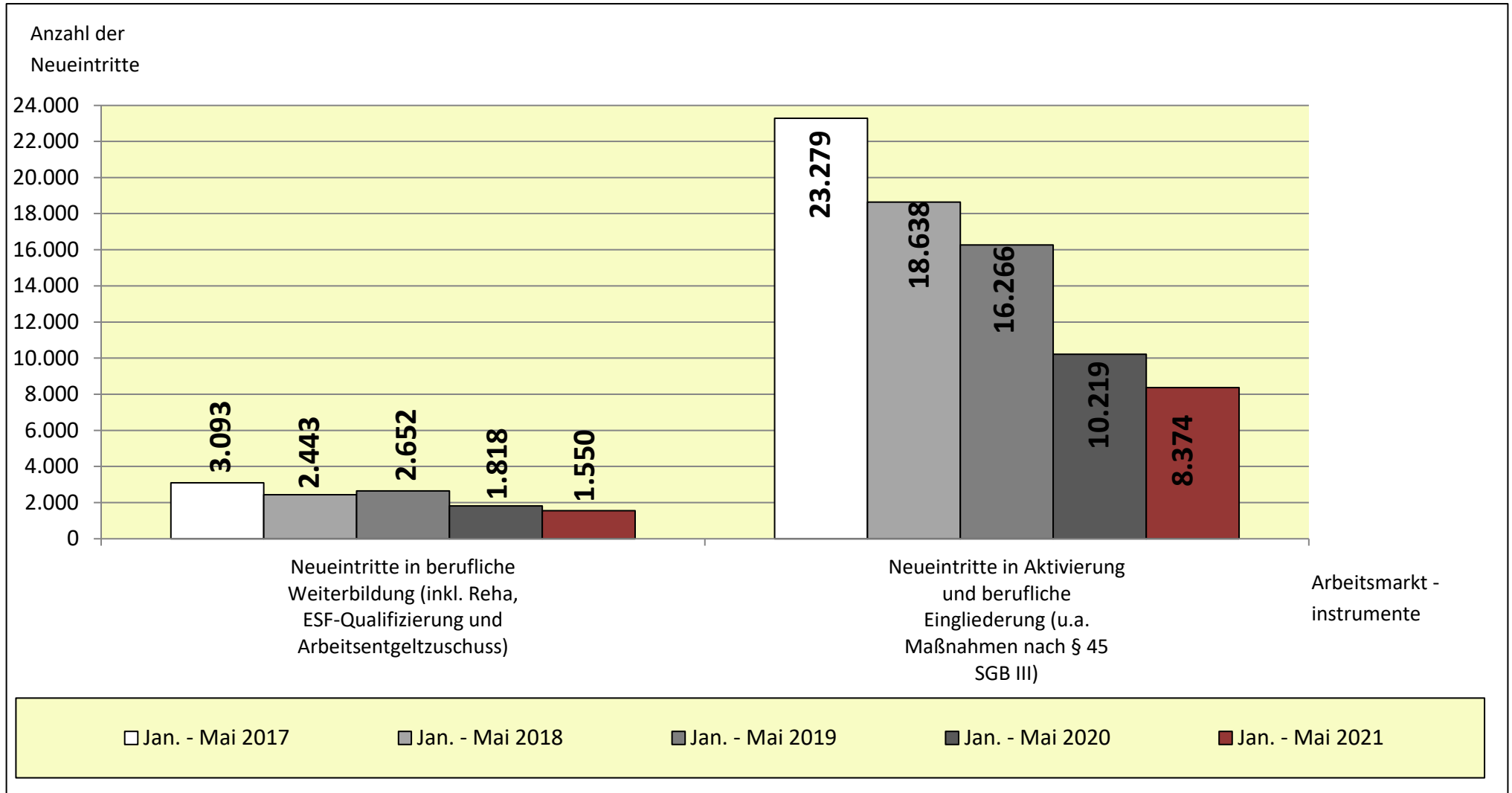
Entwicklung 2020-2021:  
- 18,89 %  
Bundesweiter Anteil: 1,9 %

Entwicklung 2020-2021:  
- 23,52 %  
Bundesweiter Anteil: 3,3 %

Entwicklung 2020-2021:  
+ 12,70 %  
Bundesweiter Anteil: 9,7 %

# Anzahl der Neueintritte von Arbeitslosengeld-I-Empfänger/innen in ausgewählte Arbeitsmarktinstrumente: Entwicklungen in Sachsen-Anhalt

(Stand: 31.08.2021, Quelle: Bundesagentur für Arbeit)

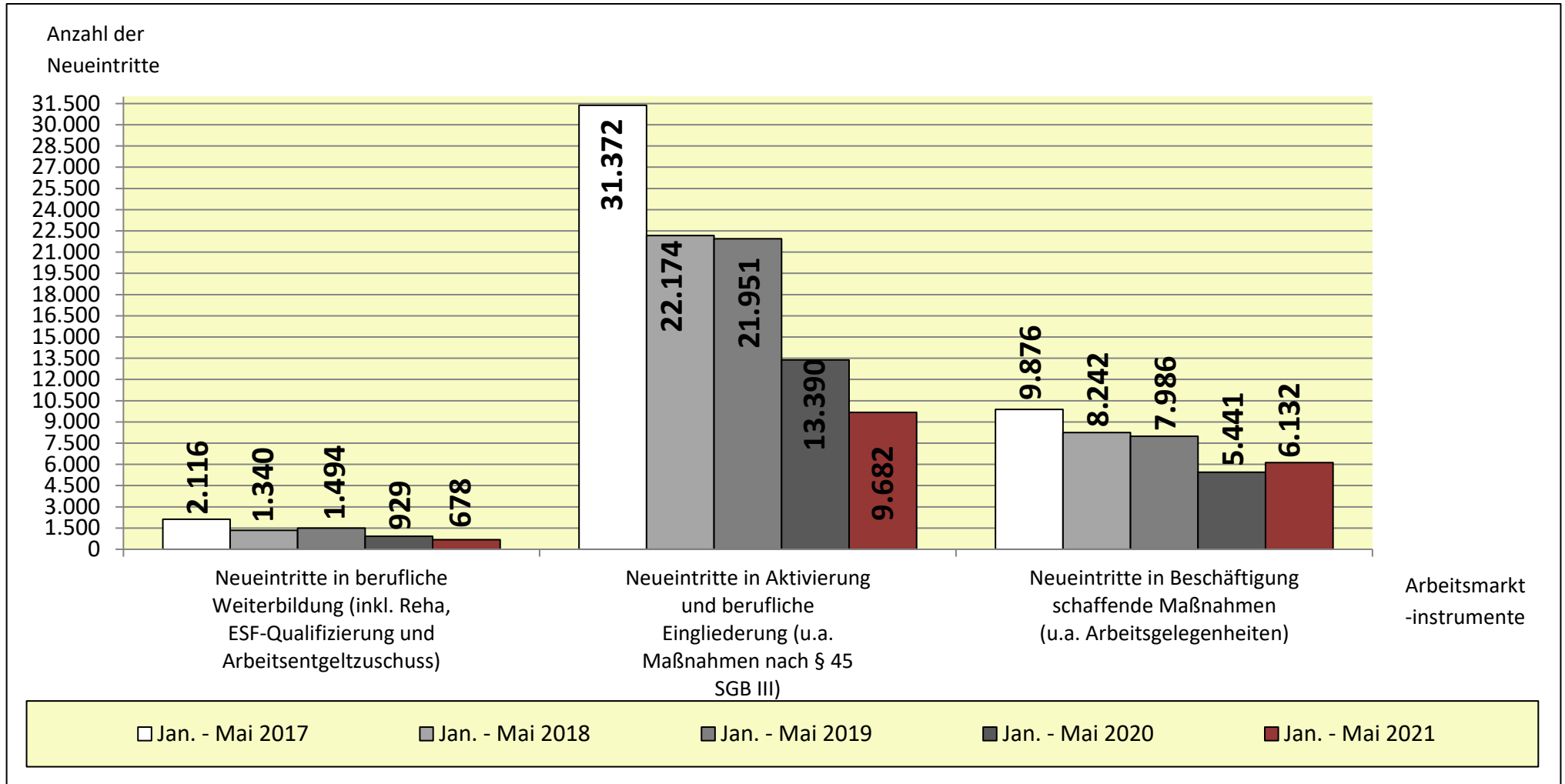


Entwicklung 2020-2021:  
- 14,74 %

Entwicklung 2020-2021:  
- 18,05 %

# Anzahl der Neueintritte von Arbeitslosengeld-II-Empfänger/innen in ausgewählte Arbeitsmarktinstrumente: Entwicklungen in Sachsen-Anhalt

(Stand: 31.08.2021, Quelle: Bundesagentur für Arbeit)



Entwicklung 2020-2021:  
- 27,02 %

Entwicklung 2020-2021:  
- 27,69 %

Entwicklung 2020-2021:  
+ 12,70 %