

Arbeitsmarktpolitische Entwicklungen in Sachsen-Anhalt im Jahr 2021

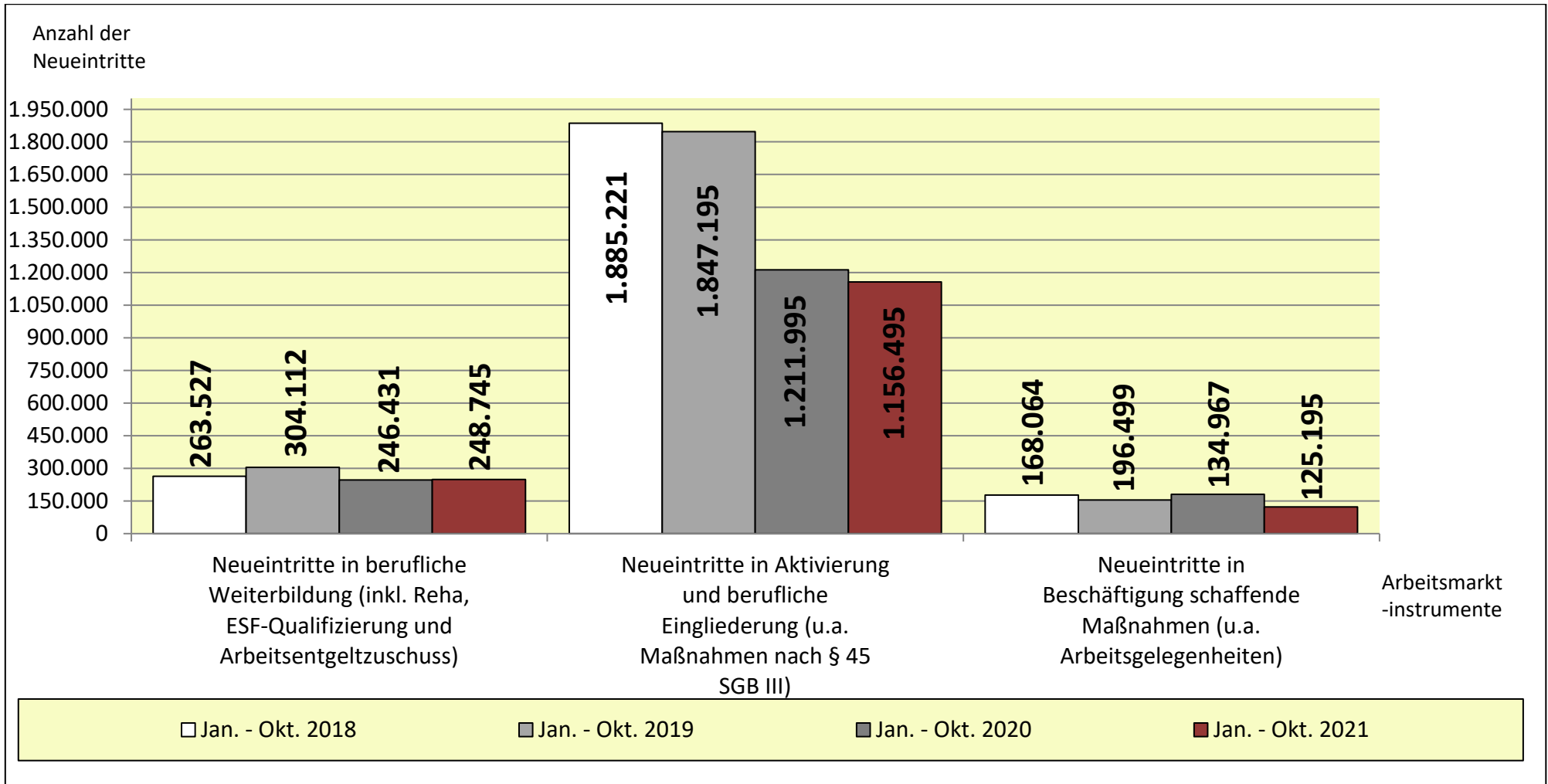
(Neueintritte von Arbeitslosengeld-I- und II -Empfängern in ausgewählte Arbeitsmarktinstrumente in den Monaten Januar bis Oktober 2021 auf Grundlage der Anfang Februar 2022 von der BA veröffentlichten endgültigen Zahlen)

Quelle: Statistische Angaben der Bundesagentur für Arbeit

Agenturbezirk (Arbeitsagentur und Jobcenter)	Neueintritte in berufliche Weiterbildung (inkl. Reha, ESF-Qualifizierung und Arbeitsentgeltzuschuss)		Neueintritte in Aktivierung und berufliche Eingliederung (u.a. Maßnahmen nach § 45 SGB III)		Neueintritte in Beschäftigung schaffende Maßnahmen (u.a. Arbeitsgelegenheiten)		Gemeldete Leistungsbezieher*innen SGB II + III gesamt	
	Jan. – Okt. 2020	Jan. – Okt. 2021	Jan. – Okt. 2020	Jan. – Okt. 2021	Jan. – Okt. 2020	Jan. – Okt. 2021	Oktober 2020	Oktober 2021
Sachsen-Anhalt Nord (ehemals AA- Bezirke Magdeburg + Stendal)	2.206	1.822 (- 17 %)	13.642	11.933	3.089	3.059	27.038	23.281
Bernburg	601	430 (- 28%)	6.452	5.109 (- 21 %)	1.816	1.747	7.268	6.529
Dessau-Roßlau- Wittenberg	765	719	6.843	5.794 (- 15 %)	1.851	1.737	13.338	11.484
Halberstadt	524	536	3.892	3.520	979	1.023 (+ 4 %)	6.109	5.122
Halle	1.177	1.035	9.652	7.619 (-21 %)	2.035	1.818 (- 11 %)	17.511	15.531
Sangerhausen	396	335 (- 15%)	3.303	3.014	716	518 (- 28 %)	6.075	5.891
Weißenfels	332	289	3.426	3.220	974	1.017 (+ 4 %)	6.164	5.379
Sachsen-Anhalt Gesamt	6.001	5.166	47.210	40.209	11.460	10.919	83.503	73.217
Entwicklung	- 835 = - 13,91 %		- 7.001 = - 14,83 %		- 541 = - 4,72 %		- 10.286 = - 12,32 %	

Anzahl der Neueintritte von Arbeitslosengeld-I- und -II-Empfänger/innen in ausgewählte Arbeitsmarktinstrumente: Entwicklungen in Deutschland

(Stand: 01.02.2022, Quelle: Bundesagentur für Arbeit)



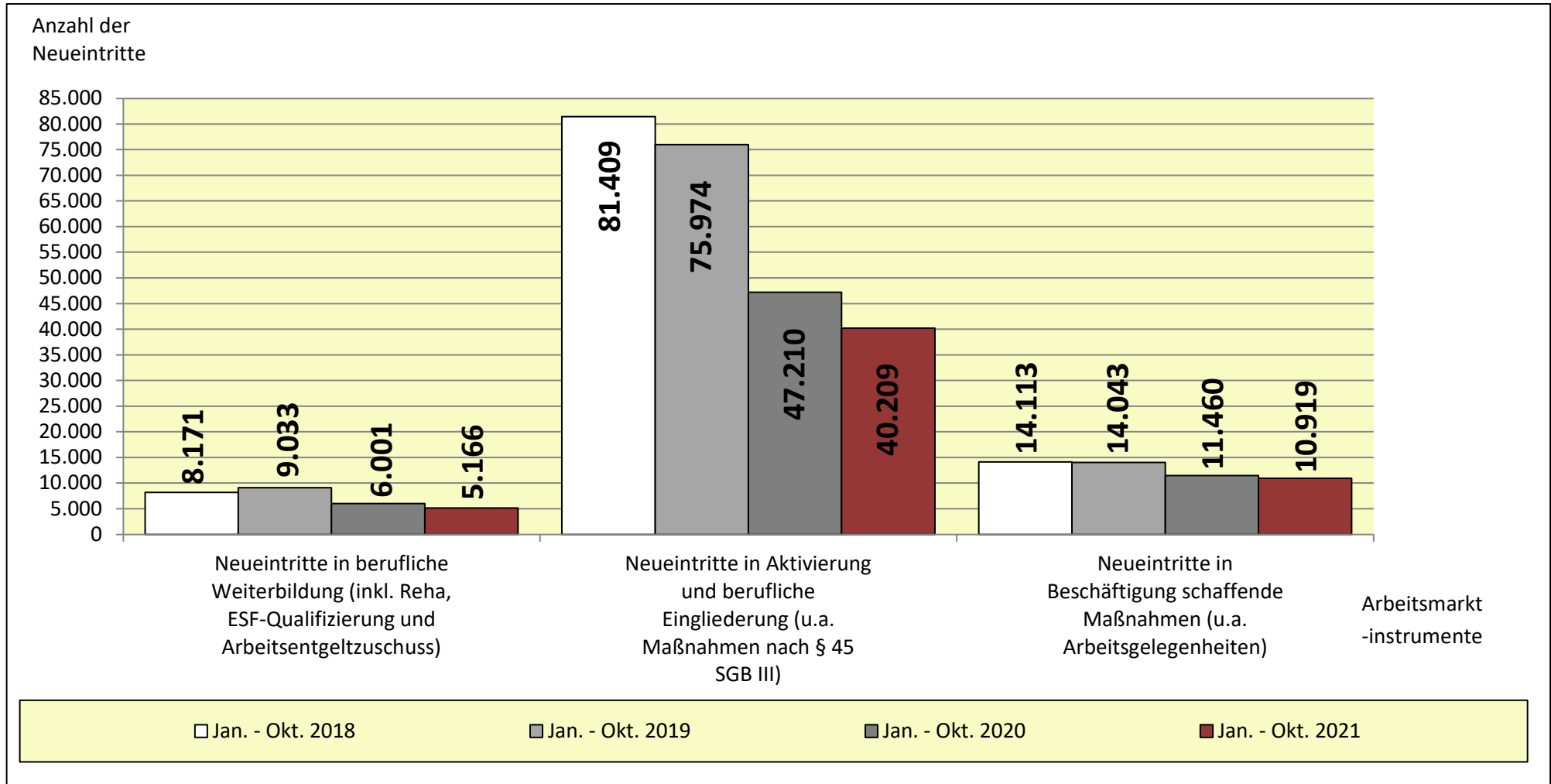
Entwicklung 2020-2021:
+ 1,01 %

Entwicklung 2020-2021:
- 4,58 %

Entwicklung 2020-2021:
- 7,24 %

Anzahl der Neueintritte von Arbeitslosengeld-I- und -II-Empfänger/innen in ausgewählte Arbeitsmarktinstrumente: Entwicklungen in Sachsen-Anhalt

(Stand: 01.02.2022, Quelle: Bundesagentur für Arbeit)



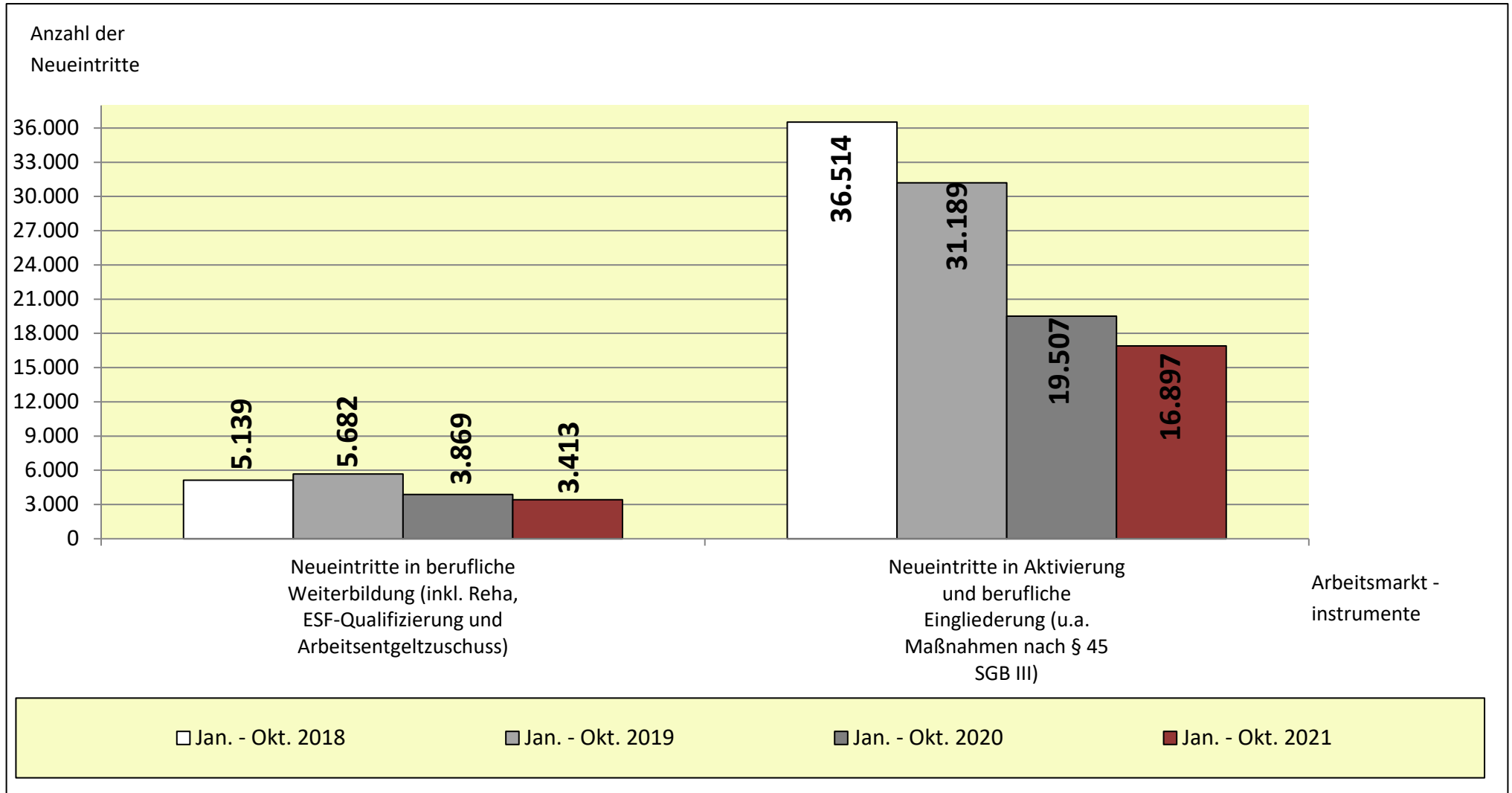
Entwicklung 2020-2021:
- 13,91 %
Bundesweiter Anteil: 2,1 %

Entwicklung 2020-2021:
- 14,83 %
Bundesweiter Anteil: 2,9 %

Entwicklung 2020-2021:
- 4,72 %
Bundesweiter Anteil: 8,7 %

Anzahl der Neueintritte von Arbeitslosengeld-I-Empfänger/innen in ausgewählte Arbeitsmarktinstrumente: Entwicklungen in Sachsen-Anhalt

(Stand: 01.02.2022, Quelle: Bundesagentur für Arbeit)

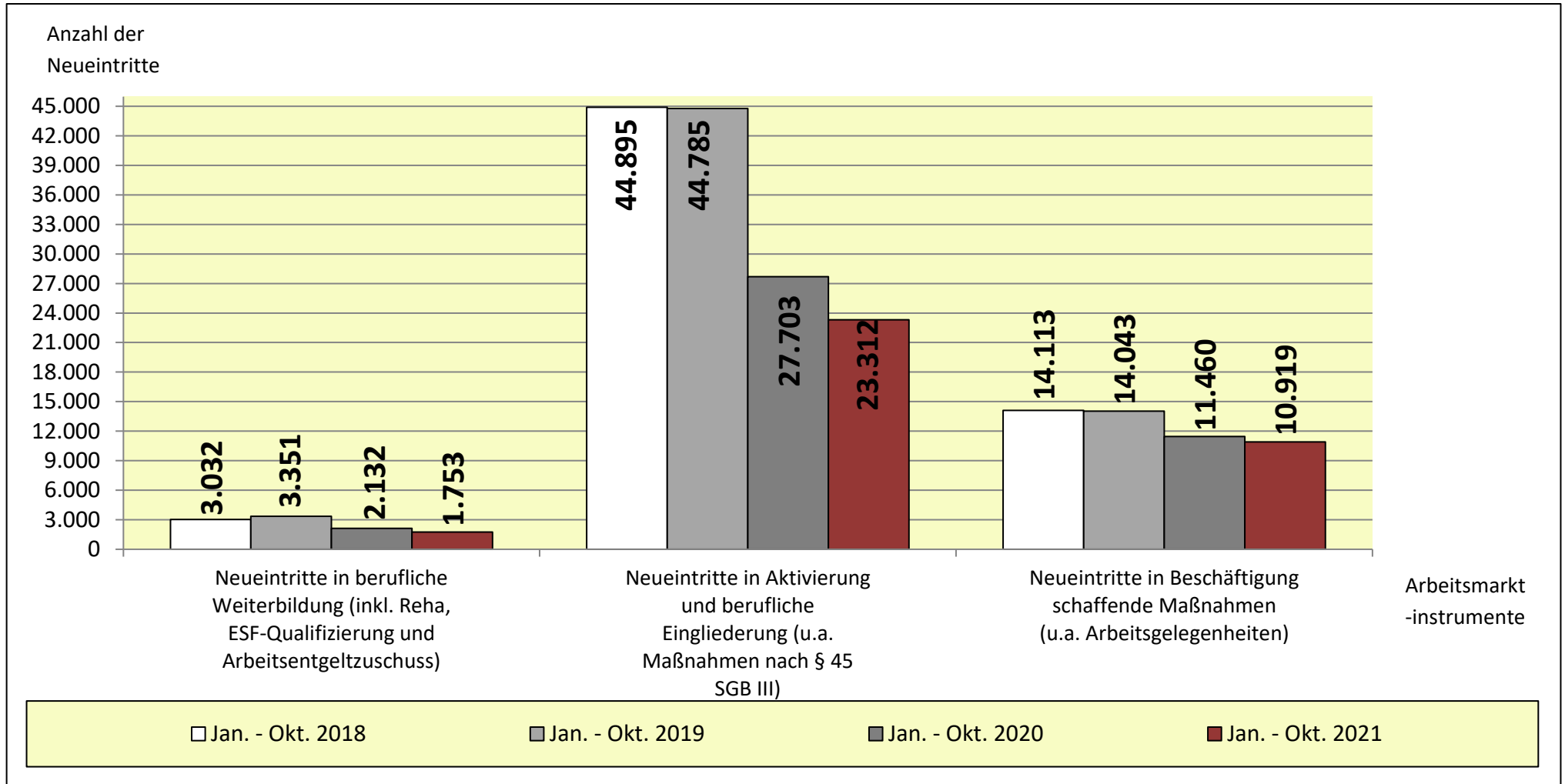


Entwicklung 2020-2021:
- 11,79 %

Entwicklung 2020-2021:
- 13,38 %

Anzahl der Neueintritte von Arbeitslosengeld-II-Empfänger/innen in ausgewählte Arbeitsmarktinstrumente: Entwicklungen in Sachsen-Anhalt

(Stand: 01.02.2022, Quelle: Bundesagentur für Arbeit)



Entwicklung 2020-2021:
- 17,78 %

Entwicklung 2020-2021:
- 16,15 %

Entwicklung 2020-2021:
- 4,72 %