

Arbeitsmarktpolitische Entwicklungen in Sachsen-Anhalt im Jahr 2021

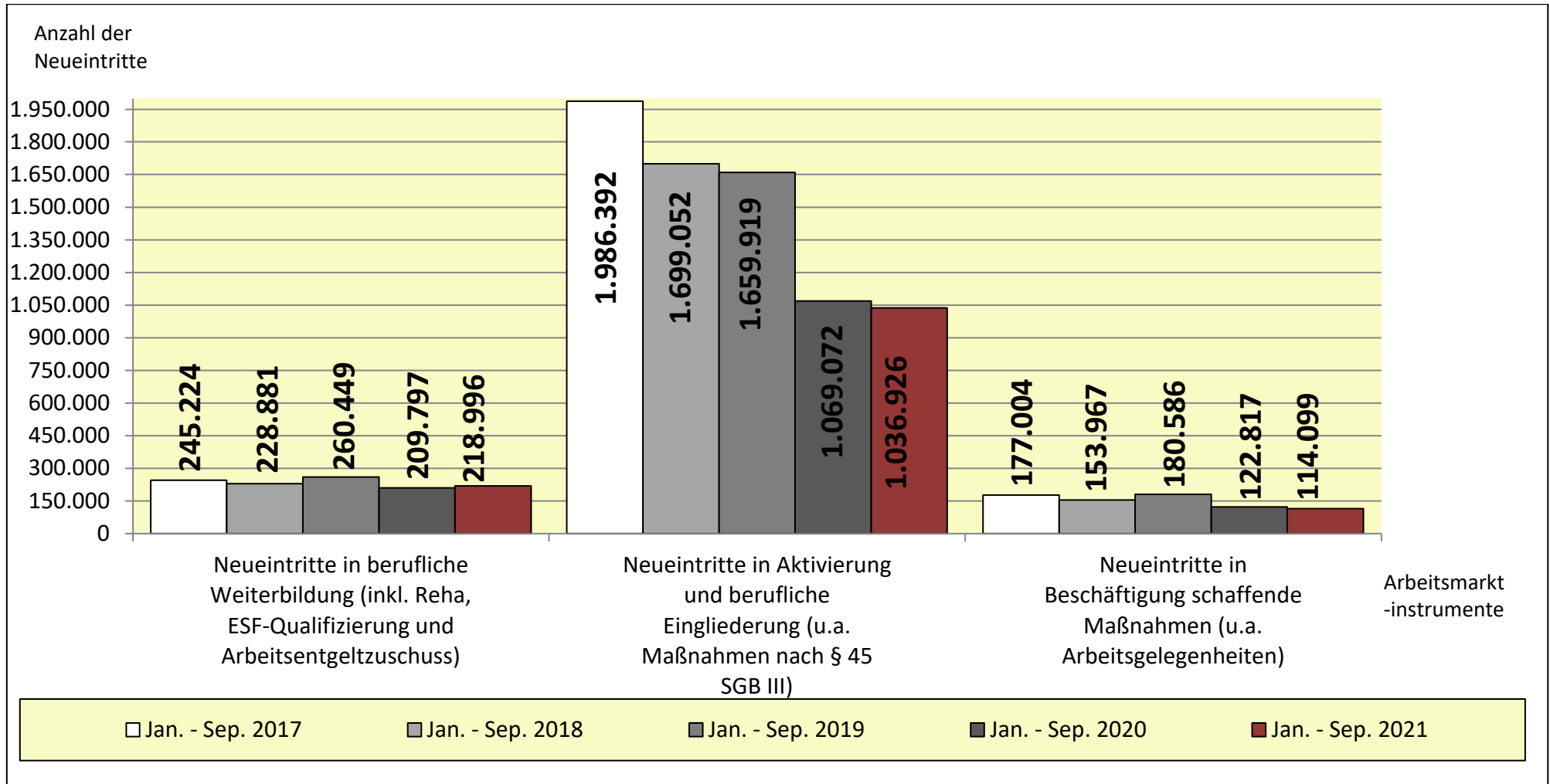
(Neueintritte von Arbeitslosengeld-I- und II -Empfängern in ausgewählte Arbeitsmarktinstrumente in den Monaten Januar bis September 2021 auf Grundlage der Anfang Januar 2022 von der BA veröffentlichten endgültigen Zahlen)

Quelle: Statistische Angaben der Bundesagentur für Arbeit

Agenturbezirk (Arbeitsagentur und Jobcenter)	Neueintritte in berufliche Weiterbildung (inkl. Reha, ESF-Qualifizierung und Arbeitsentgeltzuschuss)		Neueintritte in Aktivierung und berufliche Eingliederung (u.a. Maßnahmen nach § 45 SGB III)		Neueintritte in Beschäftigung schaffende Maßnahmen (u.a. Arbeitsgelegenheiten)		Gemeldete Leistungsbezieher*innen SGB II + III gesamt	
	Jan. – Sep. 2020	Jan. – Sep. 2021	Jan. – Sep. 2020	Jan. – Sep. 2021	Jan. – Sep. 2020	Jan. – Sep. 2021	September 2020	September 2021
Bernburg	543	386 (- 29 %)	5.744	4.613 (- 20 %)	1.688	1.673	7.524	6.605
Dessau-Roßlau- Wittenberg	669	637	5.971	5.219	1.757	1.607	13.670	11.841
Halberstadt	461	465	3.410	3.148	901	927 (+ 3 %)	6.361	5.378
Halle	1.045	912	8.562	6.793 (- 21 %)	1.886	1.599 (- 15 %)	17.817	16.241
Magdeburg	1.451	1.224 (- 16 %)	8.441	7.686	1.803	1.886 (+ 5 %)	20.034	16.839
Sangerhausen	360	286 (- 21 %)	2.988	2.724	684	506 (- 26 %)	6.312	5.976
Stendal	459	385 (- 16 %)	3.586	3.031 (- 16 %)	1.027	945	8.093	7.167
Weißenfels	294	263	3.041	2.843	895	935	6.408	5.606
Sachsen-Anhalt Gesamt	5.282	4.558	41.743	36.057	10.641	10.078	86.219	75.653
Entwicklung	- 724 = - 13,71 %		- 5.686 = - 13,62 %		- 563 = - 5,29 %		- 10.566 = - 12.25 %	

Anzahl der Neueintritte von Arbeitslosengeld-I- und -II-Empfänger/innen in ausgewählte Arbeitsmarktinstrumente: Entwicklungen in Deutschland

(Stand: 04.01.2022, Quelle: Bundesagentur für Arbeit)



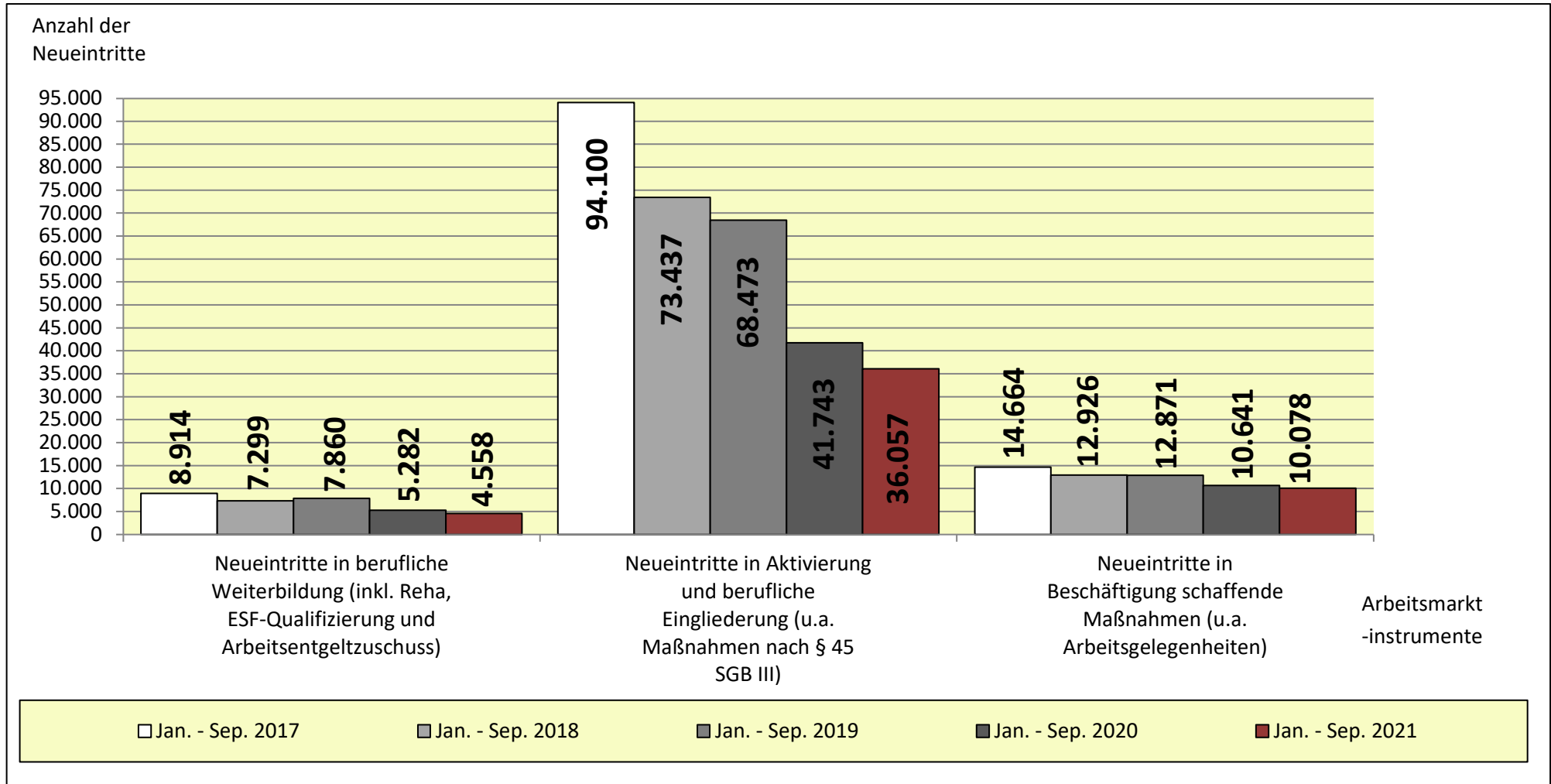
Entwicklung 2020-2021:
+ 4,38 %

Entwicklung 2020-2021:
- 3,01 %

Entwicklung 2020-2021:
- 7,10 %

Anzahl der Neueintritte von Arbeitslosengeld-I- und -II-Empfänger/innen in ausgewählte Arbeitsmarktinstrumente: Entwicklungen in Sachsen-Anhalt

(Stand: 04.01.2022, Quelle: Bundesagentur für Arbeit)



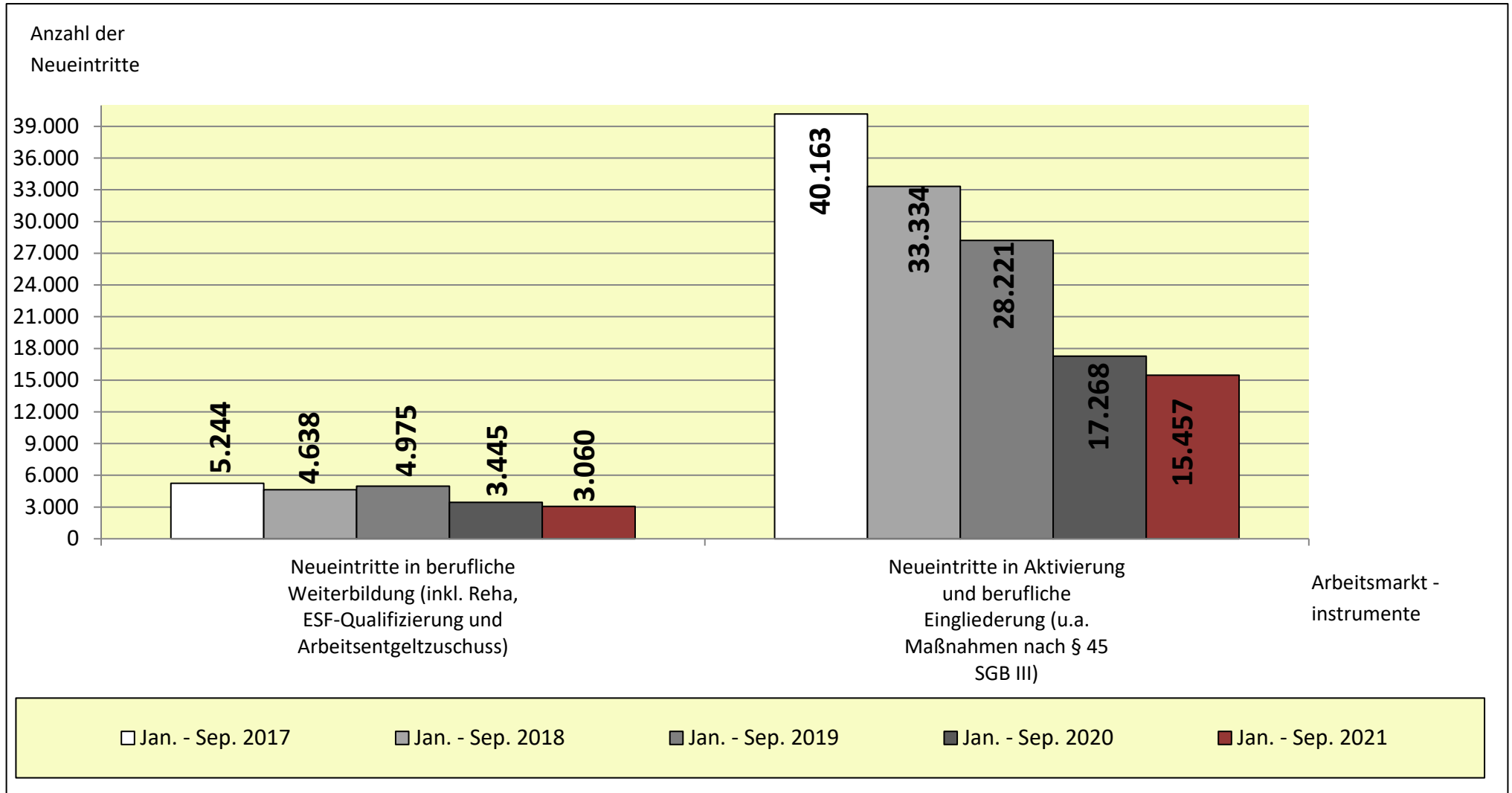
Entwicklung 2020-2021:
- 13,71 %
Bundesweiter Anteil: 2,1 %

Entwicklung 2020-2021:
- 13,62 %
Bundesweiter Anteil: 3,5 %

Entwicklung 2020-2021:
- 5,29 %
Bundesweiter Anteil: 8,8 %

Anzahl der Neueintritte von Arbeitslosengeld-I-Empfänger/innen in ausgewählte Arbeitsmarktinstrumente: Entwicklungen in Sachsen-Anhalt

(Stand: 04.01.2022, Quelle: Bundesagentur für Arbeit)

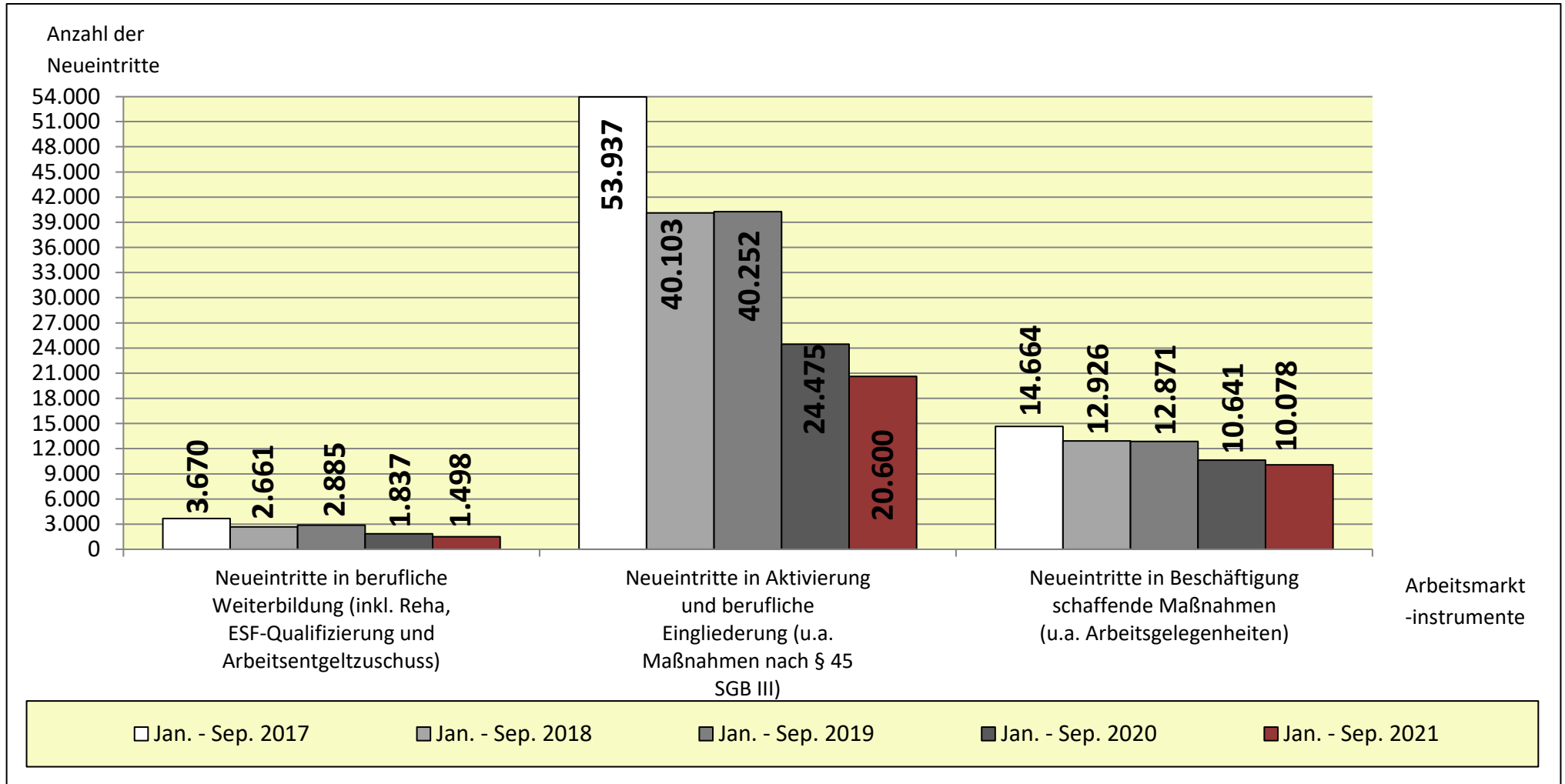


Entwicklung 2020-2021:
- 11,18 %

Entwicklung 2020-2021:
- 10,49 %

Anzahl der Neueintritte von Arbeitslosengeld-II-Empfänger/innen in ausgewählte Arbeitsmarktinstrumente: Entwicklungen in Sachsen-Anhalt

(Stand: 04.01.2022, Quelle: Bundesagentur für Arbeit)



Entwicklung 2020-2021:
- 18,45 %

Entwicklung 2020-2021:
- 15,83 %

Entwicklung 2020-2021:
- 5,29 %