

Arbeitsmarktpolitische Entwicklungen in Sachsen-Anhalt im Jahr 2022

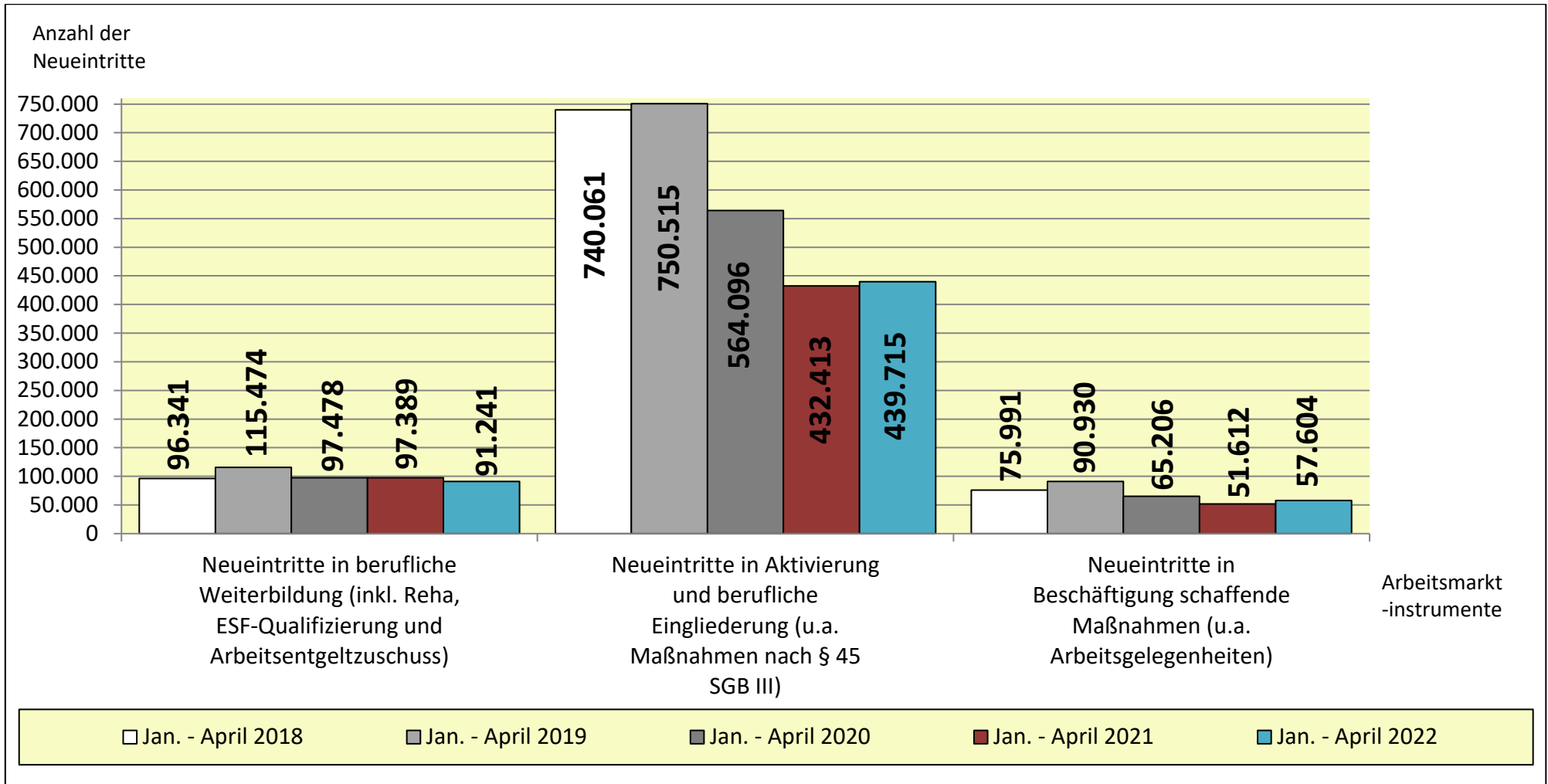
(Neueintritte von Arbeitslosengeld-I- und II -Empfängern in ausgewählte Arbeitsmarktinstrumente in den Monaten Januar bis April 2022 auf Grundlage der Ende Juli 2022 von der BA veröffentlichten endgültigen Zahlen)

Quelle: Statistische Angaben der Bundesagentur für Arbeit

Agenturbezirk (Arbeitsagentur und Jobcenter)	Neueintritte in berufliche Weiterbildung (inkl. Reha, ESF-Qualifizierung und Arbeitsentgeltzuschuss)		Neueintritte in Aktivierung und berufliche Eingliederung (u.a. Maßnahmen nach § 45 SGB III)		Neueintritte in Beschäftigung schaffende Maßnahmen (u.a. Arbeitsgelegenheiten)		Gemeldete Leistungsbezieher*innen SGB II + III gesamt	
	Jan. – April 2021	Jan. – April 2022	Jan. – April 2021	Jan. – April 2022	Jan. – April 2021	Jan. – April 2022	April 2021	April 2022
Sachsen-Anhalt Nord (ehemals AA- Bezirke Magdeburg + Stendal)	638	624	3.892	3.953	1.112	1.099	27.276	24.526
Bernburg	153	149	1.593	1.705 (+ 7 %)	1.042	594 (- 43 %)	7.588	6.797
Dessau-Roßlau- Wittenberg	264	324 (+ 23 %)	1.913	1.840	1.045	1.091	13.650	11.693
Halberstadt	166	176 (+ 6 %)	1.183	1.179	194	361 (+ 86 %)	6.662	5.308
Halle	396	393	2.832	2.915	752	744	18.017	15.343
Sangerhausen	134	124 (- 8 %)	1.096	908 (- 17 %)	352	245 (- 30 %)	6.534	5.933
Weißenfels	104	123 (+ 18 %)	1.098	1.018 (- 7 %)	387	373	6.320	5.441
Sachsen-Anhalt Gesamt	1.855	1.913	13.607	13.518	4.844	4.507	86.047	75.041
Entwicklung	+ 58 = + 3,13 %		- 89 = - 0,65 %		- 337 = - 6,96 %		- 11.932 = - 13,37 %	

Anzahl der Neueintritte von Arbeitslosengeld-I- und -II-Empfänger/innen in ausgewählte Arbeitsmarktinstrumente: Entwicklungen in Deutschland

(Stand: 29.07.2022, Quelle: Bundesagentur für Arbeit)



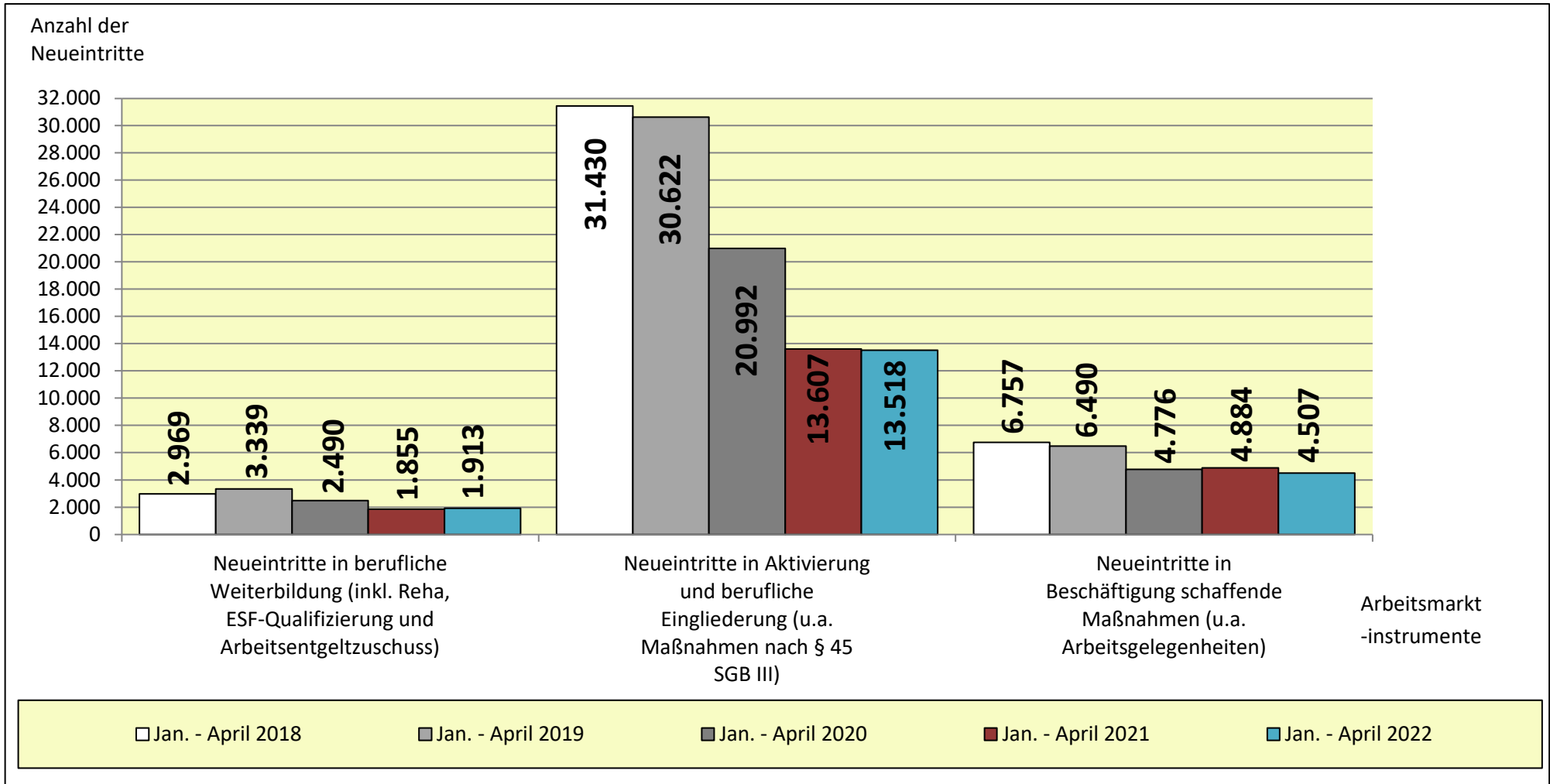
Entwicklung 2021-2022:
- 6,31 %

Entwicklung 2021-2022:
+ 1,69 %

Entwicklung 2021-2022:
+ 11,61 %

Anzahl der Neueintritte von Arbeitslosengeld-I- und -II-Empfänger/innen in ausgewählte Arbeitsmarktinstrumente: Entwicklungen in Sachsen-Anhalt

(Stand: 29.07.2022, Quelle: Bundesagentur für Arbeit)



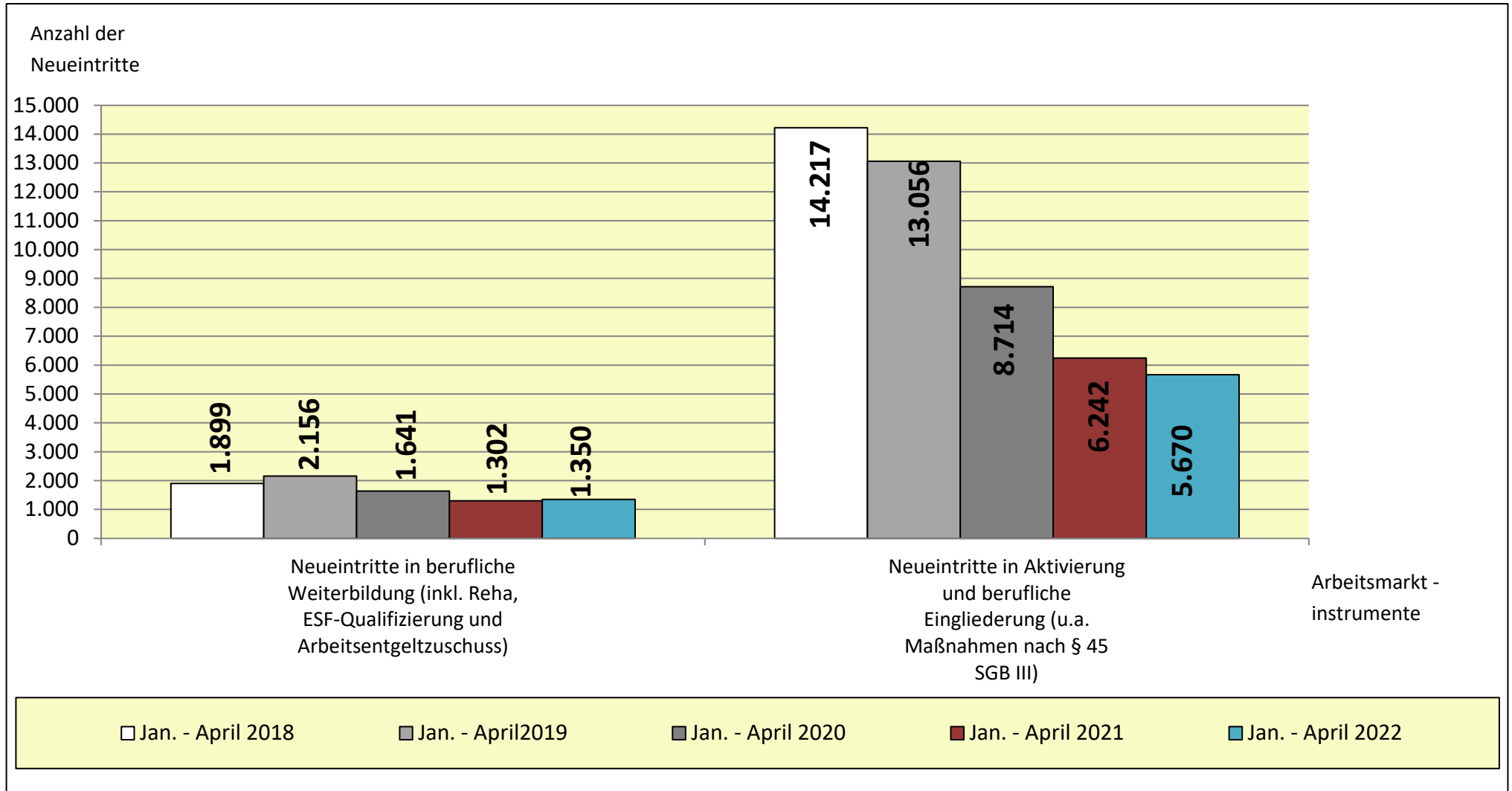
Entwicklung 2021-2022:
+ 3,13 %
Bundesweiter Anteil: 2,1 %

Entwicklung 2021-2022:
- 0,65 %
Bundesweiter Anteil: 3,1 %

Entwicklung 2021-2022:
- 7,72 %
Bundesweiter Anteil: 7,8 %

Anzahl der Neueintritte von Arbeitslosengeld-I-Empfänger/innen in ausgewählte Arbeitsmarktinstrumente: Entwicklungen in Sachsen-Anhalt

(Stand: 29.07.2022, Quelle: Bundesagentur für Arbeit)

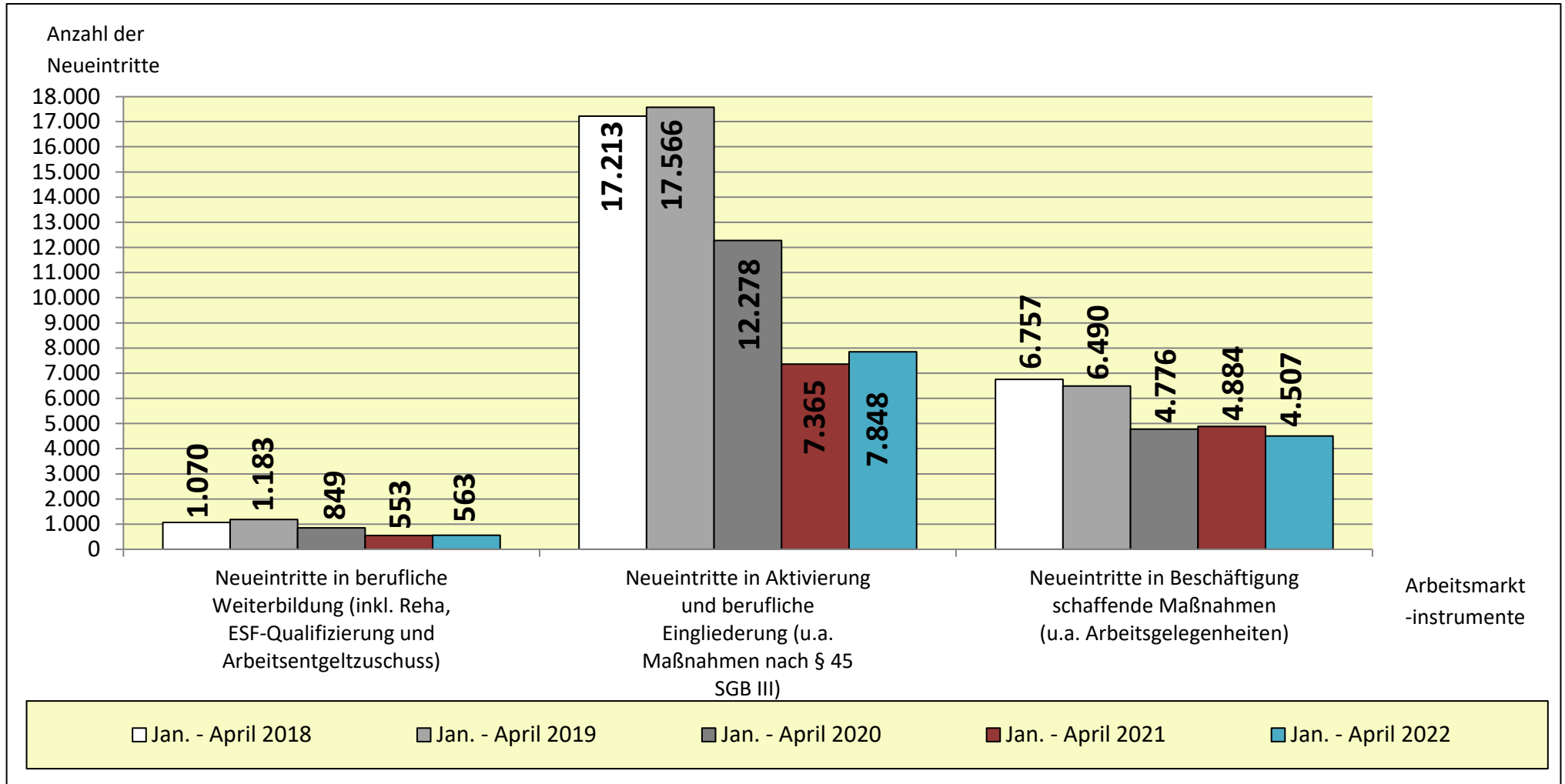


Entwicklung 2021-2022:
+ 3,69 %

Entwicklung 2021-2022:
- 9,16 %

Anzahl der Neueintritte von Arbeitslosengeld-II-Empfänger/innen in ausgewählte Arbeitsmarktinstrumente: Entwicklungen in Sachsen-Anhalt

(Stand: 29.07.2022, Quelle: Bundesagentur für Arbeit)



Entwicklung 2021-2022:
+ 1,80 %

Entwicklung 2021-2022:
+ 6,56 %

Entwicklung 2021-2022:
- 7,72 %