

Arbeitsmarktpolitische Entwicklungen in Sachsen-Anhalt im Jahr 2023

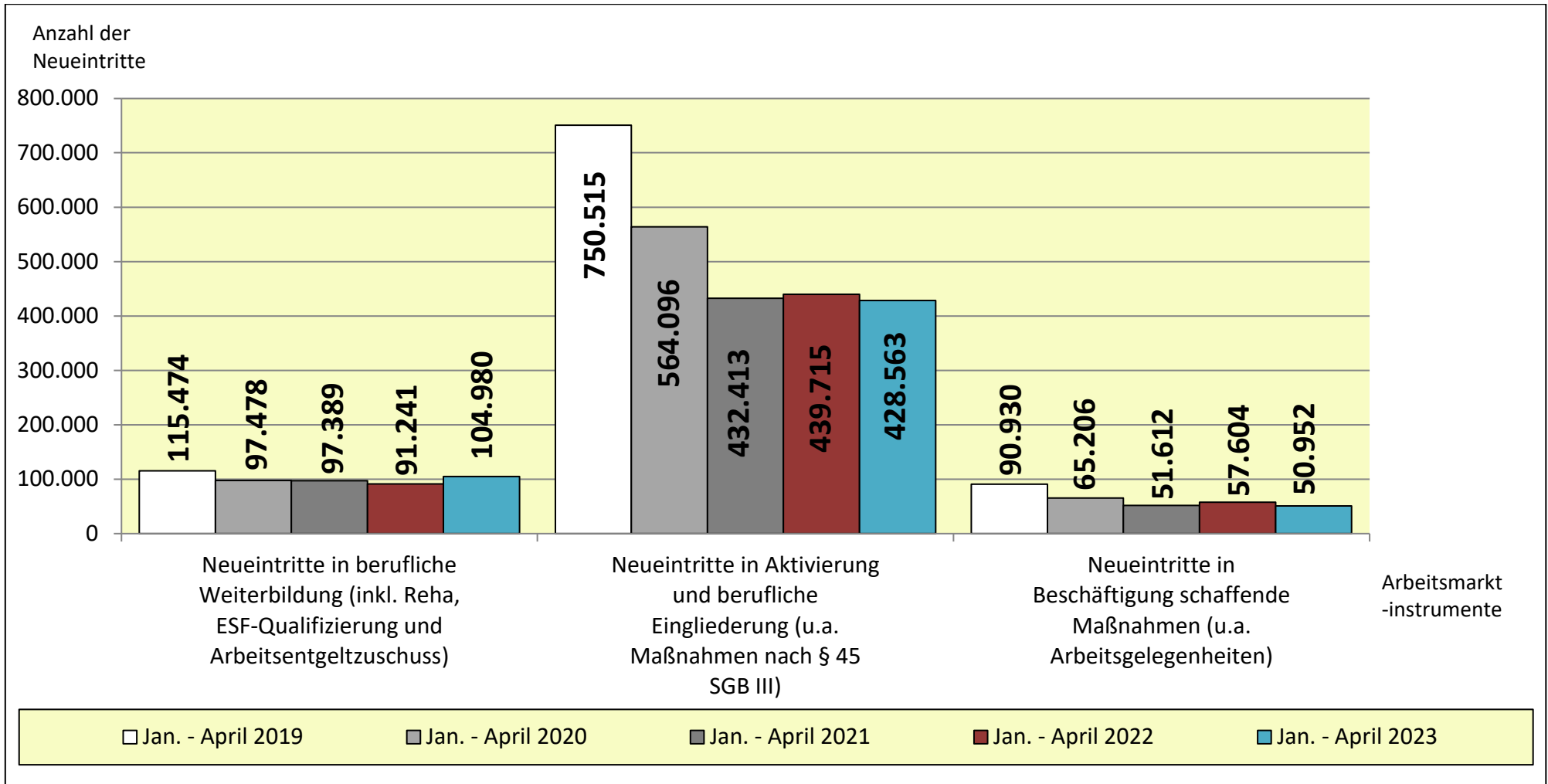
(Neueintritte von Arbeitslosengeld-I- und II -Empfängern in ausgewählte Arbeitsmarktinstrumente in den Monaten Januar bis April 2023 auf Grundlage der Anfang August 2023 von der BA veröffentlichten endgültigen Zahlen)

Quelle: Statistische Angaben der Bundesagentur für Arbeit

Agenturbezirk (Arbeitsagentur und Jobcenter)	Neueintritte in berufliche Weiterbildung (inkl. Reha, ESF- Qualifizierung und Arbeitsentgeltzuschuss)		Neueintritte in Aktivierung und berufliche Eingliederung (u.a. Maßnahmen nach § 45 SGB III)		Neueintritte in Beschäftigung schaffende Maßnahmen (u.a. Arbeitsgelegenheiten)		Gemeldete Leistungsbezieher*innen SGB II + III gesamt	
	Jan. – April 2022	Jan. – April 2023	Jan. – April 2022	Jan. – April 2023	Jan. – April 2022	Jan. – April 2023	April 2022	April 2023
Sachsen-Anhalt Nord (ehemals AA-Bezirke Magdeburg + Stendal)	624	850 (+ 36 %)	3.953	4.186 (+ 6 %)	1.099	954 (- 13 %)	24.526	26.301
Sachsen-Anhalt Ost (ehemals AA-Bezirk Dessau-Roßlau- Wittenberg)	324	356 (+ 10 %)	1.840	2.027 (+ 10 %)	1.091	749 (- 31 %)	11.693	13.300
Sachsen-Anhalt Süd (ehemals AA-Bezirke Halle + Sangerhausen + Weißenfels)	640	646 (+ 1 %)	4.841	4.490 (- 7 %)	1.362	989 (- 27 %)	26.717	30.193
Sachsen-Anhalt West (ehemals AA-Bezirke Bernburg + Halberstadt)	325	379 (+ 17 %)	2.884	2.629 (- 9 %)	955	814 (- 15 %)	12.105	13.024
Sachsen-Anhalt Gesamt	1.913	2.231	13.518	13.332	4.507	3.506	75.041	82.818
Entwicklung	+ 318 = + 16,62 %		- 186 = - 1,38 %		- 1.001 = - 22,21 %		+ 7.777 = + 10,36 %	

Anzahl der Neueintritte von Arbeitslosengeld-I- und -II-Empfänger/innen in ausgewählte Arbeitsmarktinstrumente: Entwicklungen in Deutschland

(Stand: 01.08.2023, Quelle: Bundesagentur für Arbeit)



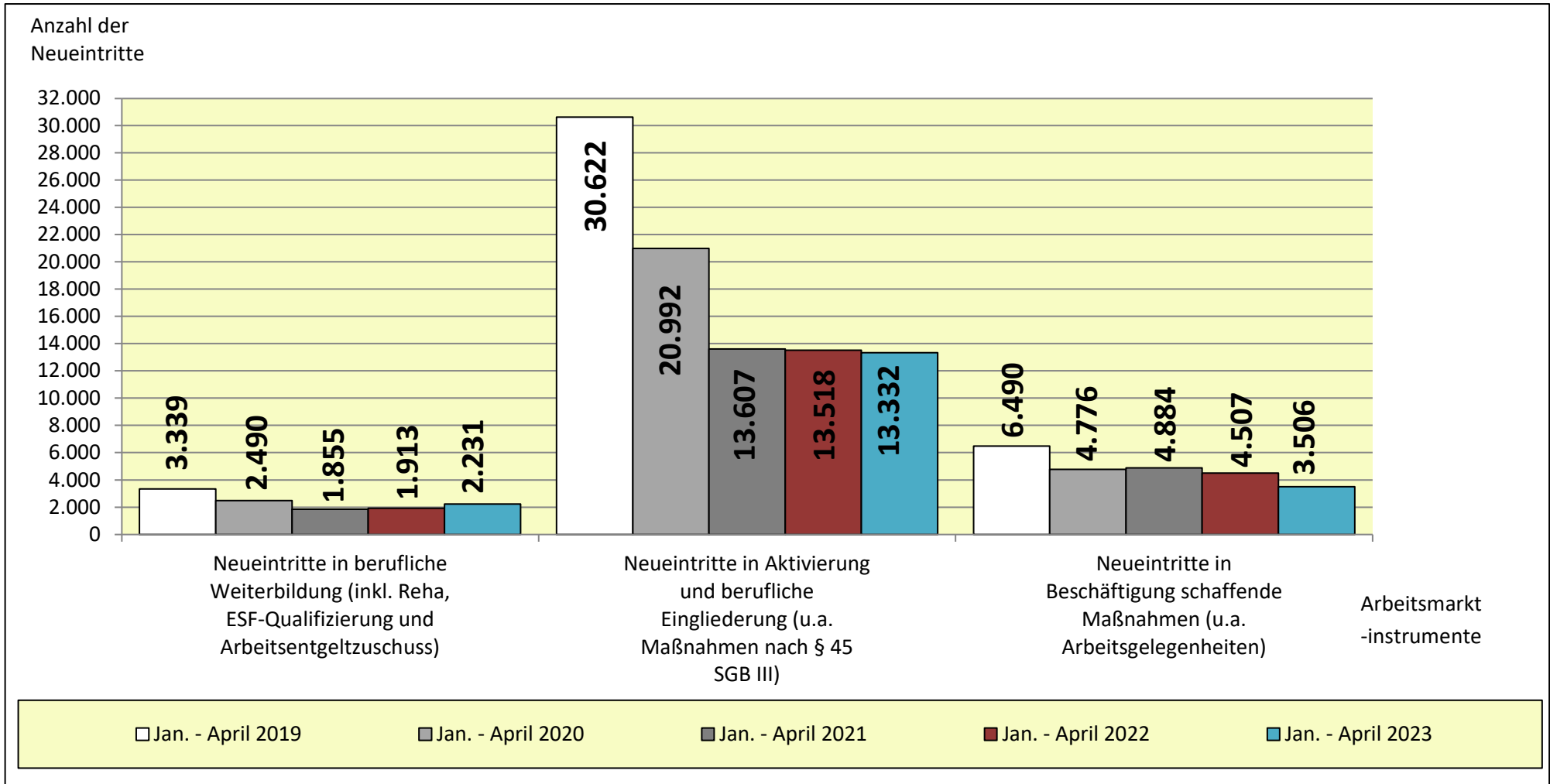
Entwicklung 2022-2023:
+ 15,06 %

Entwicklung 2022-2023:
- 2,54 %

Entwicklung 2022-2023:
- 11,55 %

Anzahl der Neueintritte von Arbeitslosengeld-I- und -II-Empfänger/innen in ausgewählte Arbeitsmarktinstrumente: Entwicklungen in Sachsen-Anhalt

(Stand: 01.08.2023, Quelle: Bundesagentur für Arbeit)



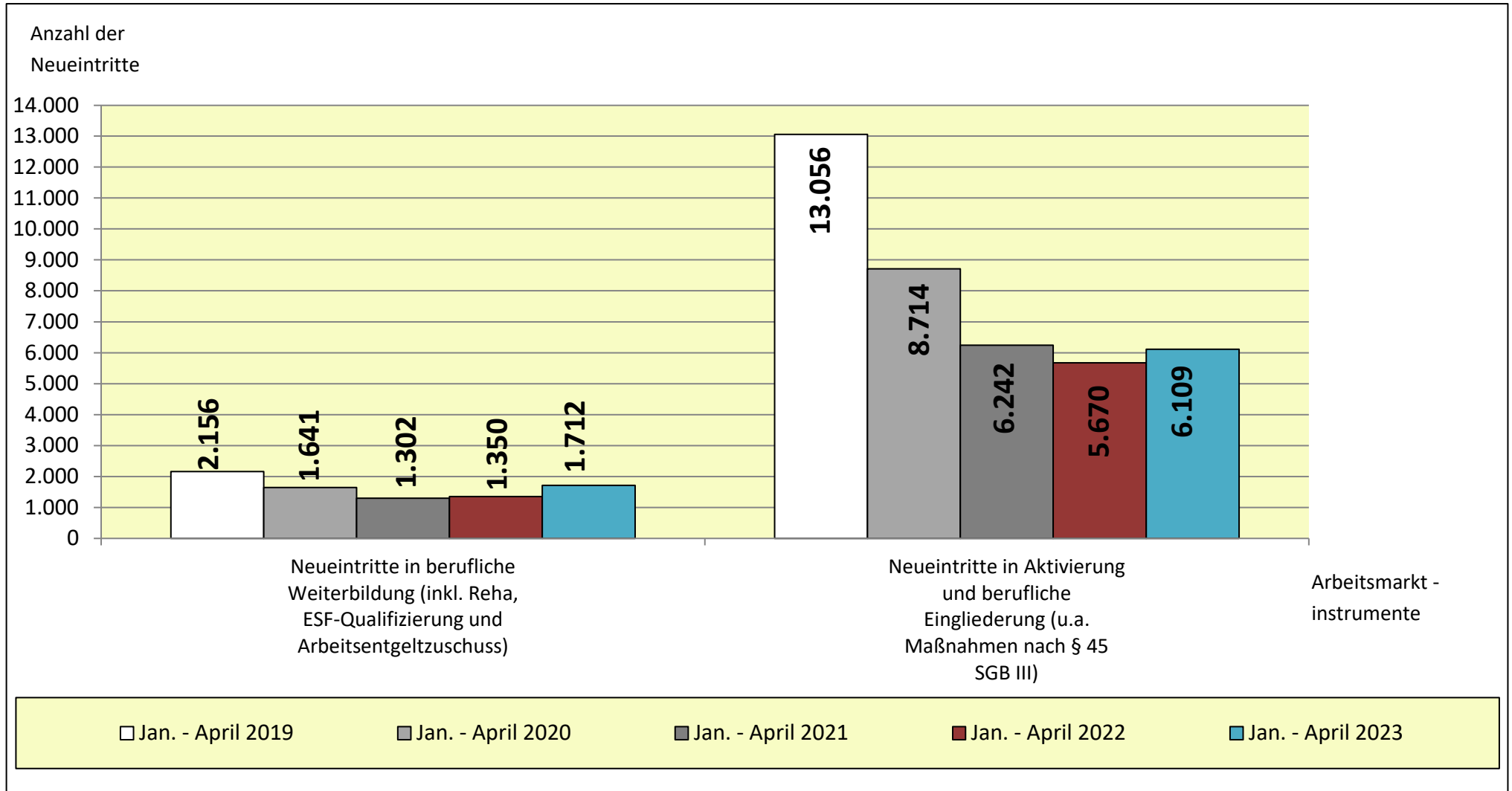
Entwicklung 2022-2023:
+ 16,62 %
Bundesweiter Anteil: 2,1 %

Entwicklung 2022-2023:
- 1,38 %
Bundesweiter Anteil: 3,1 %

Entwicklung 2022-2023:
- 22,21 %
Bundesweiter Anteil: 6,9 %

Anzahl der Neueintritte von Arbeitslosengeld-I-Empfänger/innen in ausgewählte Arbeitsmarktinstrumente: Entwicklungen in Sachsen-Anhalt

(Stand 01.08.2023, Quelle: Bundesagentur für Arbeit)

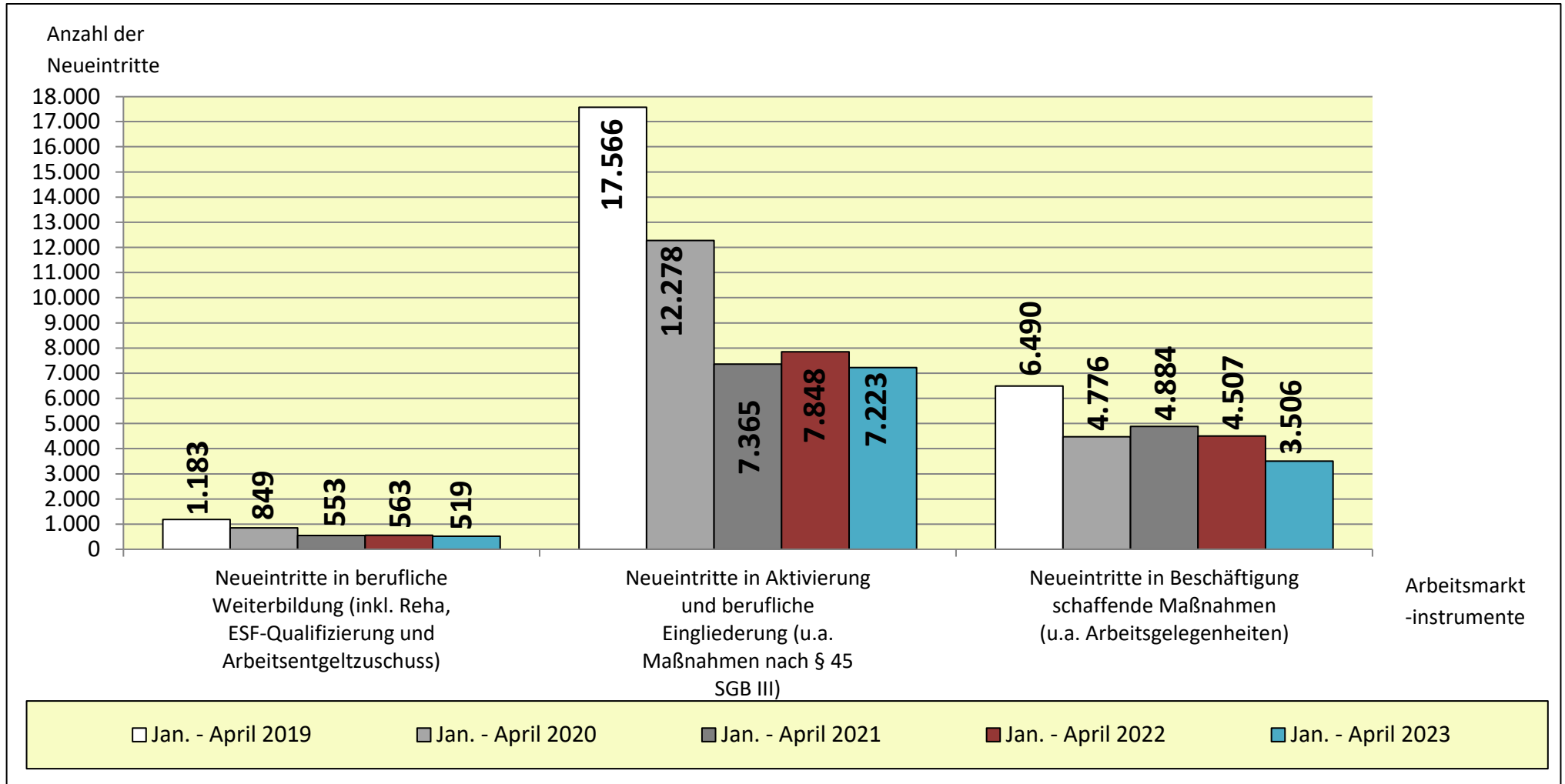


Entwicklung 2022-2023:
+ 26,81 %

Entwicklung 2022-2023:
+ 7,74 %

Anzahl der Neueintritte von Arbeitslosengeld-II-Empfänger/innen in ausgewählte Arbeitsmarktinstrumente: Entwicklungen in Sachsen-Anhalt

(Stand: 01.08.2023, Quelle: Bundesagentur für Arbeit)



Entwicklung 2022-2023:
- 7,82 %

Entwicklung 2022-2023:
- 7,96 %

Entwicklung 2022-2023:
- 22,21 %