

Arbeitsmarktpolitische Entwicklungen in Sachsen-Anhalt im Jahr 2022

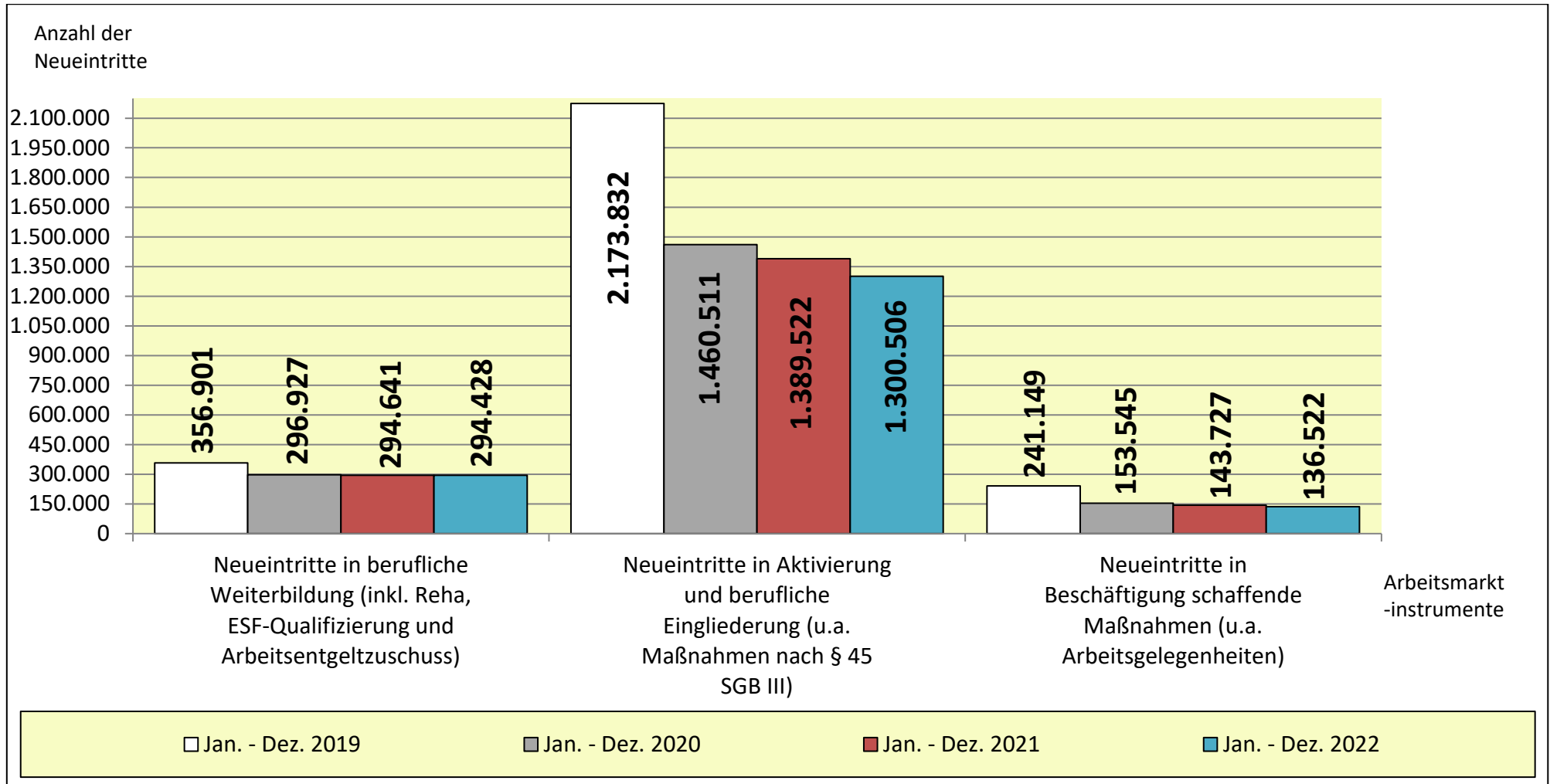
(Neueintritte von Arbeitslosengeld-I- und II -Empfängern in ausgewählte Arbeitsmarktinstrumente in den Monaten Januar bis Dezember 2022 auf Grundlage der Ende März 2023 von der BA veröffentlichten endgültigen Zahlen)

Quelle: Statistische Angaben der Bundesagentur für Arbeit

Agenturbezirk (Arbeitsagentur und Jobcenter)	Neueintritte in berufliche Weiterbildung (inkl. Reha, ESF- Qualifizierung und Arbeitsentgeltzuschuss)		Neueintritte in Aktivierung und berufliche Eingliederung (u.a. Maßnahmen nach § 45 SGB III)		Neueintritte in Beschäftigung schaffende Maßnahmen (u.a. Arbeitsgelegenheiten)		Gemeldete Leistungsbezieher*innen SGB II + III gesamt	
	Jan. – Dez. 2021	Jan. – Dez. 2022	Jan. – Dez. 2021	Jan. – Dez. 2022	Jan. – Dez. 2021	Jan. – Dez. 2022	Dezember 2021	Dezember 2022
Sachsen-Anhalt Nord (ehemals AA-Bezirke Magdeburg + Stendal)	2.141	2.272 (+ 6 %)	14.426	12.782 (- 11 %)	3.418	2.860 (- 16 %)	23.820	25.471
Sachsen-Anhalt Ost (ehemals AA-Bezirk Dessau-Roßlau- Wittenberg)	887	905 (+ 2 %)	6.898	5.586 (- 19 %)	1.890	1.731 (- 8 %)	11.631	12.775
Sachsen-Anhalt Süd (ehemals AA-Bezirke Halle + Sangerhausen + Weißenfels)	1.946	2.138 (+ 10 %)	16.680	14.674 (- 12 %)	3.813	3.425 (- 10 %)	26.376	28.628
Sachsen-Anhalt West (ehemals AA-Bezirke Bernburg + Halberstadt)	1.165	1.064 (- 9 %)	10.294	8.609 (- 16 %)	3.093	2.079 (- 33 %)	12.226	12.953
Sachsen-Anhalt Gesamt	6.139	6.379	48.298	41.651	12.214	10.095	74.053	79.827
Entwicklung	+ 240 = + 3,91 %		- 6.647 = - 13,76 %		- 2.119 = - 17,35 %		+ 5.774 = + 7,80 %	

Anzahl der Neueintritte von Arbeitslosengeld-I- und -II-Empfänger/innen in ausgewählte Arbeitsmarktinstrumente: Entwicklungen in Deutschland

(Stand: 31.03.2023, Quelle: Bundesagentur für Arbeit)



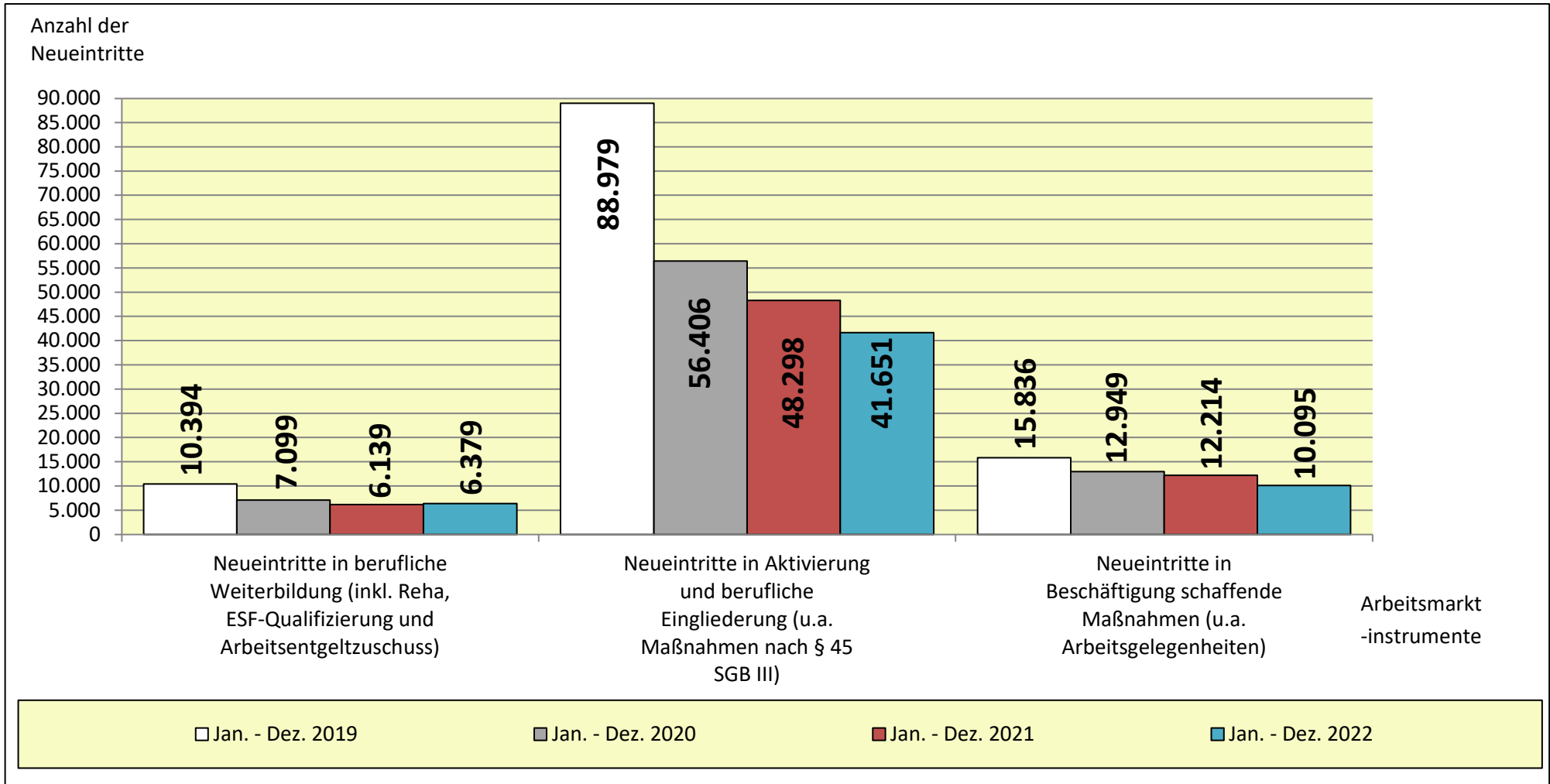
Entwicklung 2021-2022:
+ 0,07 %

Entwicklung 2021-2022:
- 6,41 %

Entwicklung 2021-2022:
- 5,01 %

Anzahl der Neueintritte von Arbeitslosengeld-I- und -II-Empfänger/innen in ausgewählte Arbeitsmarktinstrumente: Entwicklungen in Sachsen-Anhalt

(Stand: 31.03.2023, Quelle: Bundesagentur für Arbeit)



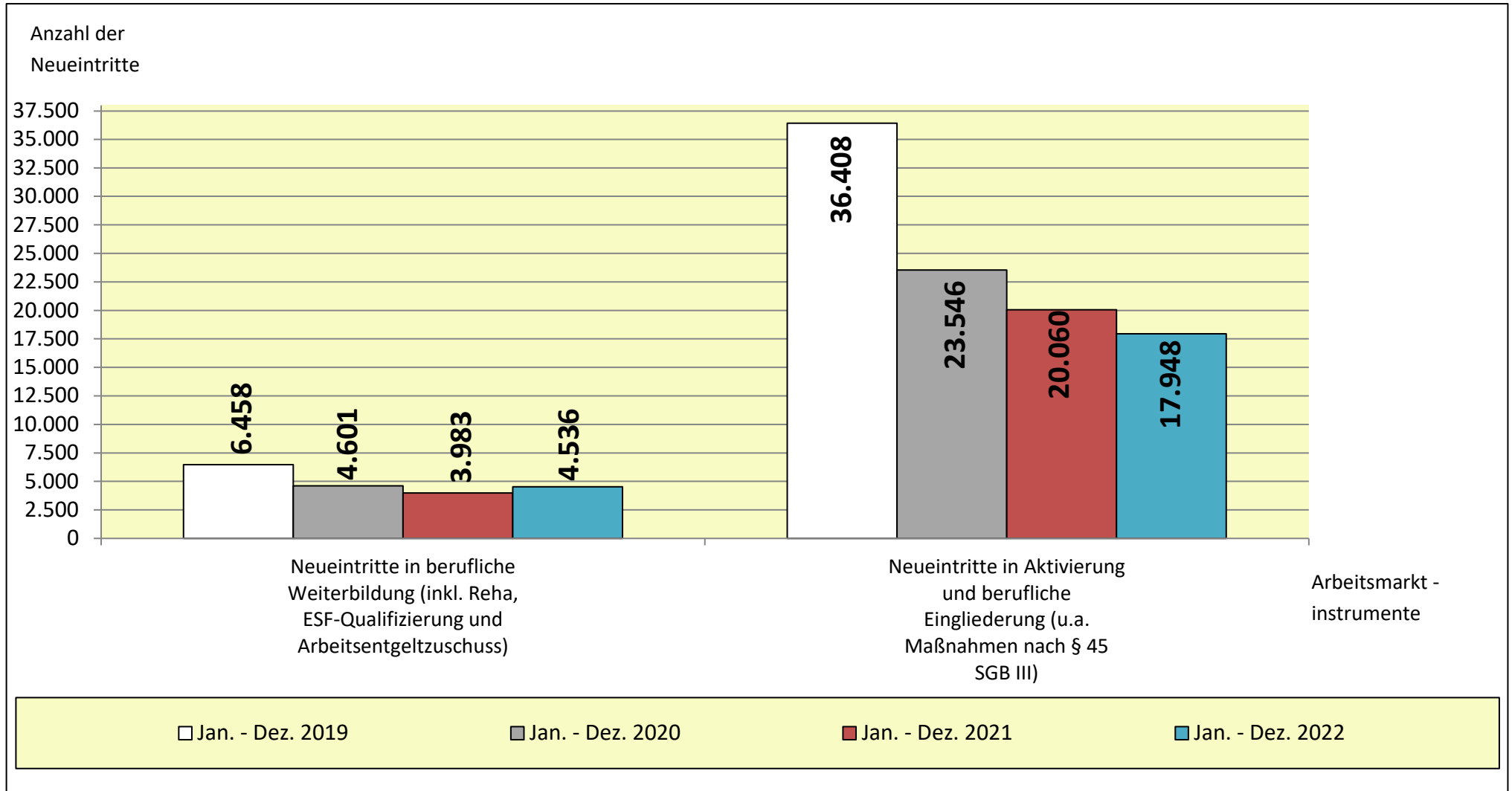
Entwicklung 2021-2022:
+ 3,91 %
Bundesweiter Anteil: 2,2 %

Entwicklung 2021-2022:
- 13,76 %
Bundesweiter Anteil: 3,2 %

Entwicklung 2021-2022:
- 17,35 %
Bundesweiter Anteil: 7,4 %

Anzahl der Neueintritte von Arbeitslosengeld-I-Empfänger/innen in ausgewählte Arbeitsmarktinstrumente: Entwicklungen in Sachsen-Anhalt

(Stand: 31.03.2023, Quelle: Bundesagentur für Arbeit)

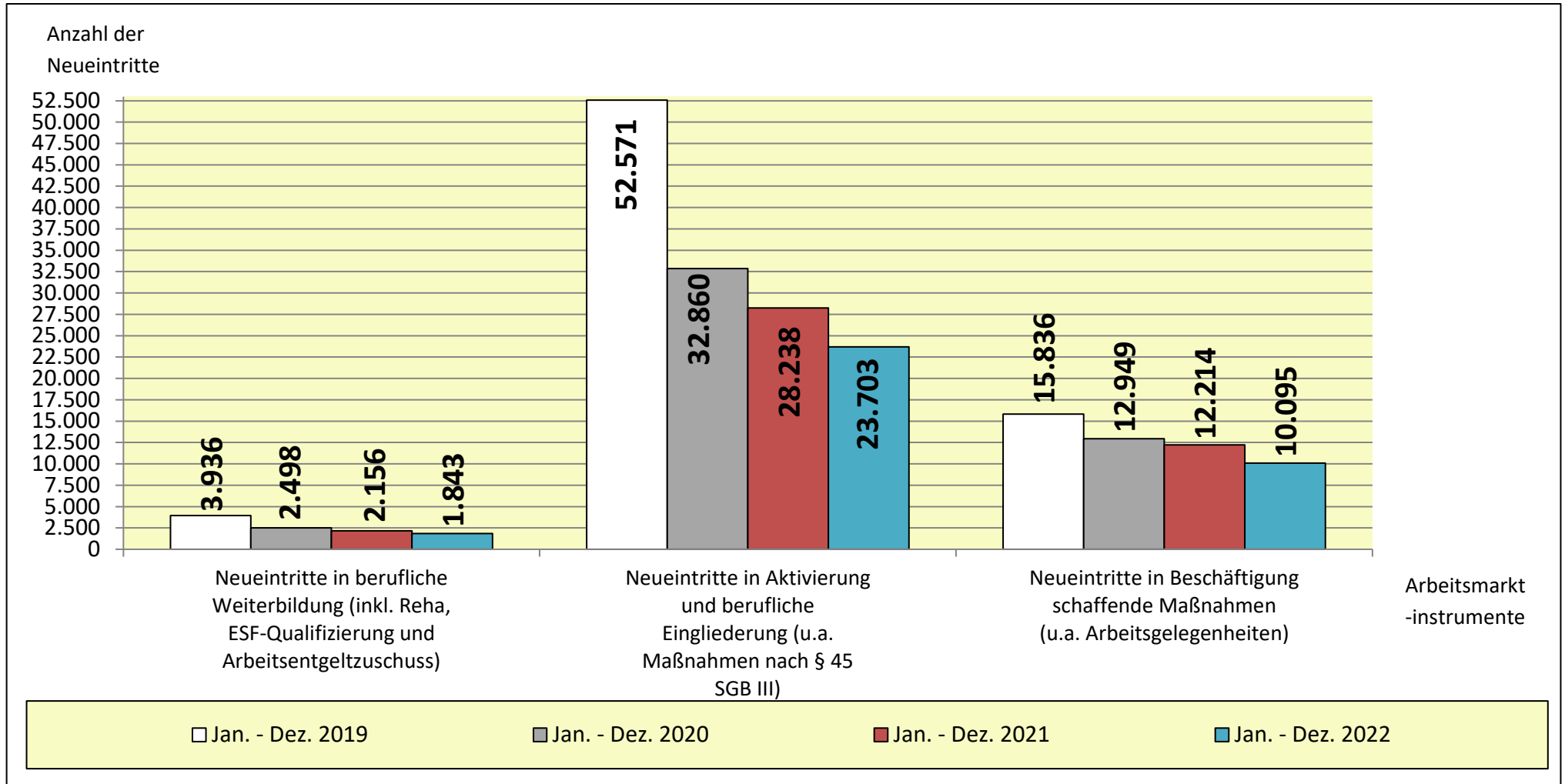


Entwicklung 2021-2022:
+ 13,88 %

Entwicklung 2021-2022:
- 10,53 %

Anzahl der Neueintritte von Arbeitslosengeld-II-Empfänger/innen in ausgewählte Arbeitsmarktinstrumente: Entwicklungen in Sachsen-Anhalt

(Stand: 31.03.2023, Quelle: Bundesagentur für Arbeit)



Entwicklung 2021-2022:
- 14,52 %

Entwicklung 2021-2022:
- 16,06 %

Entwicklung 2021-2022:
- 17,35 %