

## Arbeitsmarktpolitische Entwicklungen in Sachsen-Anhalt im Jahr 2023

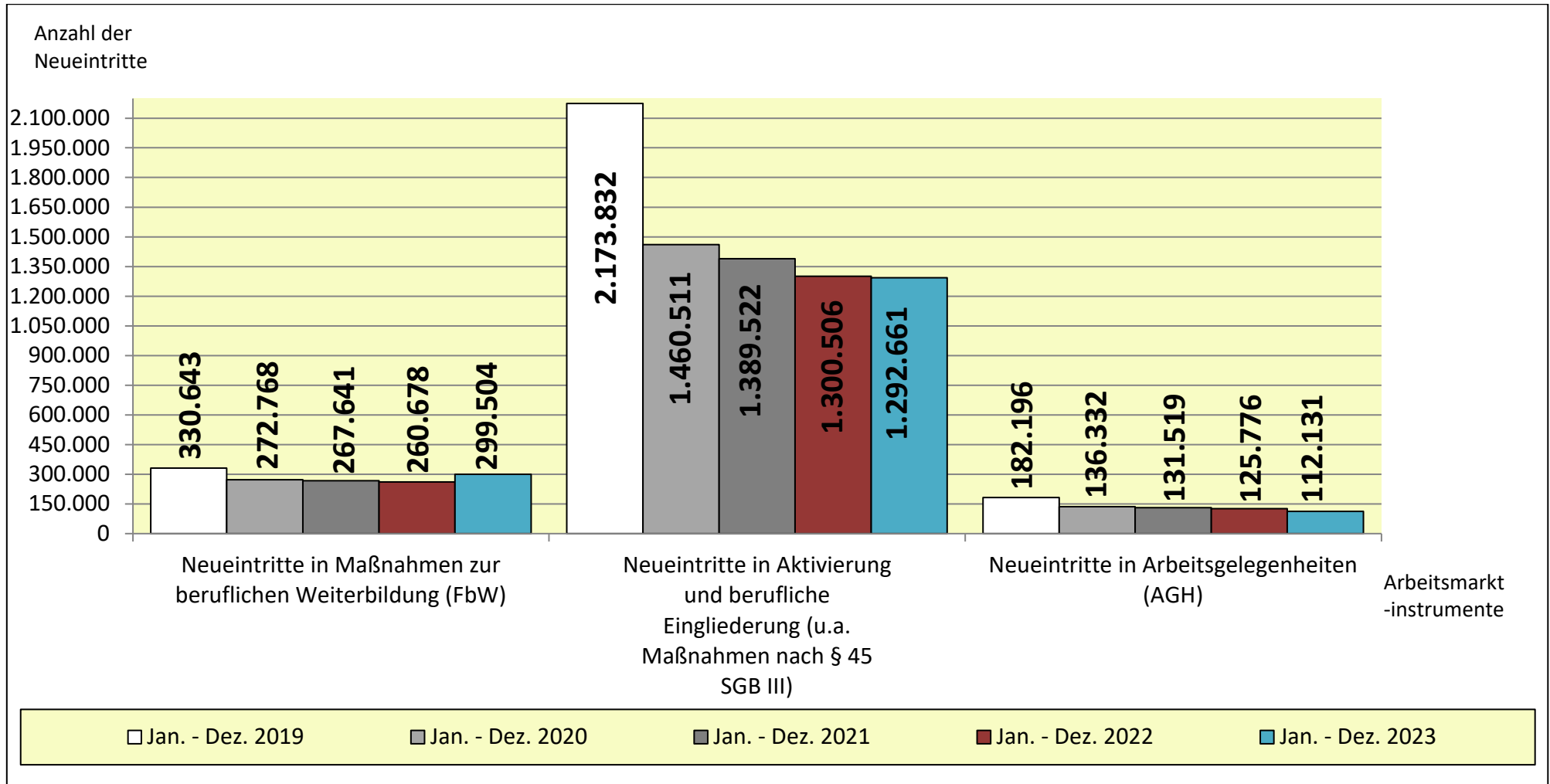
(Neueintritte von Arbeitslosengeld-I- und Bürgergeld-Empfängern in ausgewählte Arbeitsmarktinstrumente in den Monaten Januar bis Dezember 2023 auf Grundlage der Ende März 2024 von der BA veröffentlichten endgültigen Zahlen)

Quelle: Statistische Angaben der Bundesagentur für Arbeit

Agenturbezirk (Arbeitsagentur und Jobcenter)	Neueintritte in Maßnahmen zur beruflichen Weiterbildung (FbW)		Neueintritte in Aktivierung und berufliche Eingliederung (u.a. Maßnahmen nach § 45 SGB III)		Neueintritte in Arbeitsgelegenheiten (AGH)		Gemeldete Leistungsbezieher*innen SGB II + III gesamt	
	Jan. – Dez. 2022	Jan. – Dez. 2023	Jan. – Dez. 2022	Jan. – Dez. 2023	Jan. – Dez. 2022	Jan. – Dez. 2023	Dezember 2022	Dezember 2023
<b>Sachsen-Anhalt Nord</b> (ehemals AA-Bezirke Magdeburg + Stendal)	2.069	2.269 (+ 10 %)	12.782	12.649 (- 1 %)	2.762	2.077 (- 25 %)	25.471	26.320
<b>Sachsen-Anhalt Ost</b> (ehemals AA-Bezirk Dessau-Roßlau- Wittenberg)	772	949 (+ 23 %)	5.586	6.465 (+ 16 %)	1.709	1.213 (- 29 %)	12.775	13.164
<b>Sachsen-Anhalt Süd</b> (ehemals AA-Bezirke Halle + Sangerhausen + Weißenfels)	1.865	2.180 (+ 17 %)	14.674	15.330 (+ 4 %)	3.252	2.721 (- 16 %)	28.628	30.114
<b>Sachsen-Anhalt West</b> (ehemals AA-Bezirke Bernburg + Halberstadt)	917	1.093 (+ 19 %)	8.609	8.448 (- 2 %)	2.056	1.996 (- 9 %)	12.953	12.769
<b>Sachsen-Anhalt Gesamt</b>	<b>5.623</b>	<b>6.491</b>	<b>41.651</b>	<b>42.892</b>	<b>9.779</b>	<b>8.007</b>	<b>79.827</b>	<b>82.367</b>
<b>Entwicklung</b>	<b>+ 868 = + 15,44 %</b>		<b>+ 1.241 = + 2,98 %</b>		<b>- 1.772 = - 18,12 %</b>		<b>+ 2.540 = + 3,18 %</b>	

# Anzahl der Neueintritte von Arbeitslosengeld-I- und Bürgergeld-Empfänger\*innen in ausgewählte Arbeitsmarktinstrumente: Entwicklungen in Deutschland

(Stand: 28.03.2024, Quelle: Bundesagentur für Arbeit)



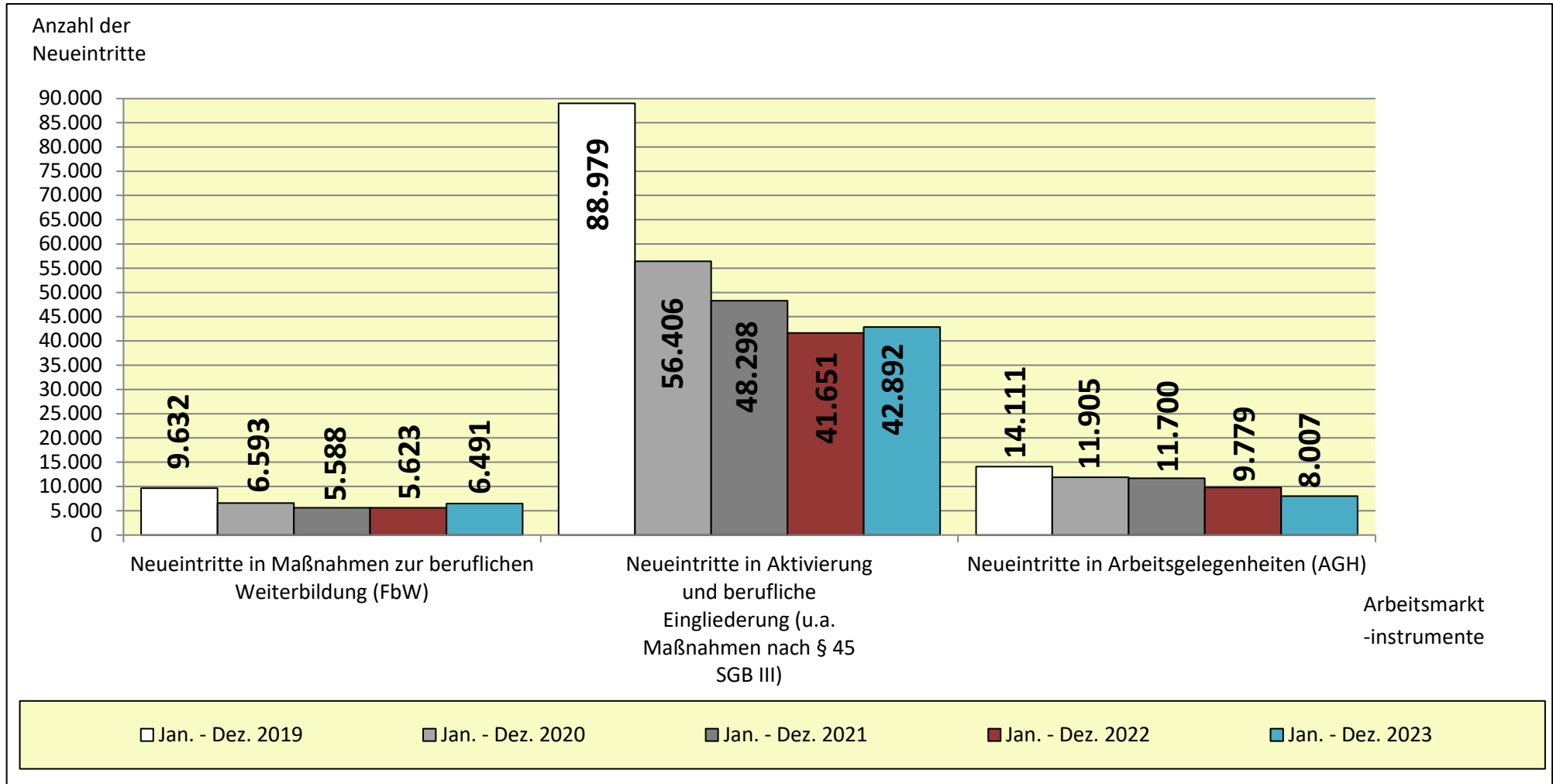
Entwicklung 2022-2023:  
+ 14,89 %

Entwicklung 2022-2023:  
- 0,60 %

Entwicklung 2022-2023:  
- 10,85 %

# Anzahl der Neueintritte von Arbeitslosengeld-I- und Bürgergeld-Empfänger\*innen in ausgewählte Arbeitsmarktinstrumente: Entwicklungen in Sachsen-Anhalt

(Stand: 28.03.2024, Quelle: Bundesagentur für Arbeit)



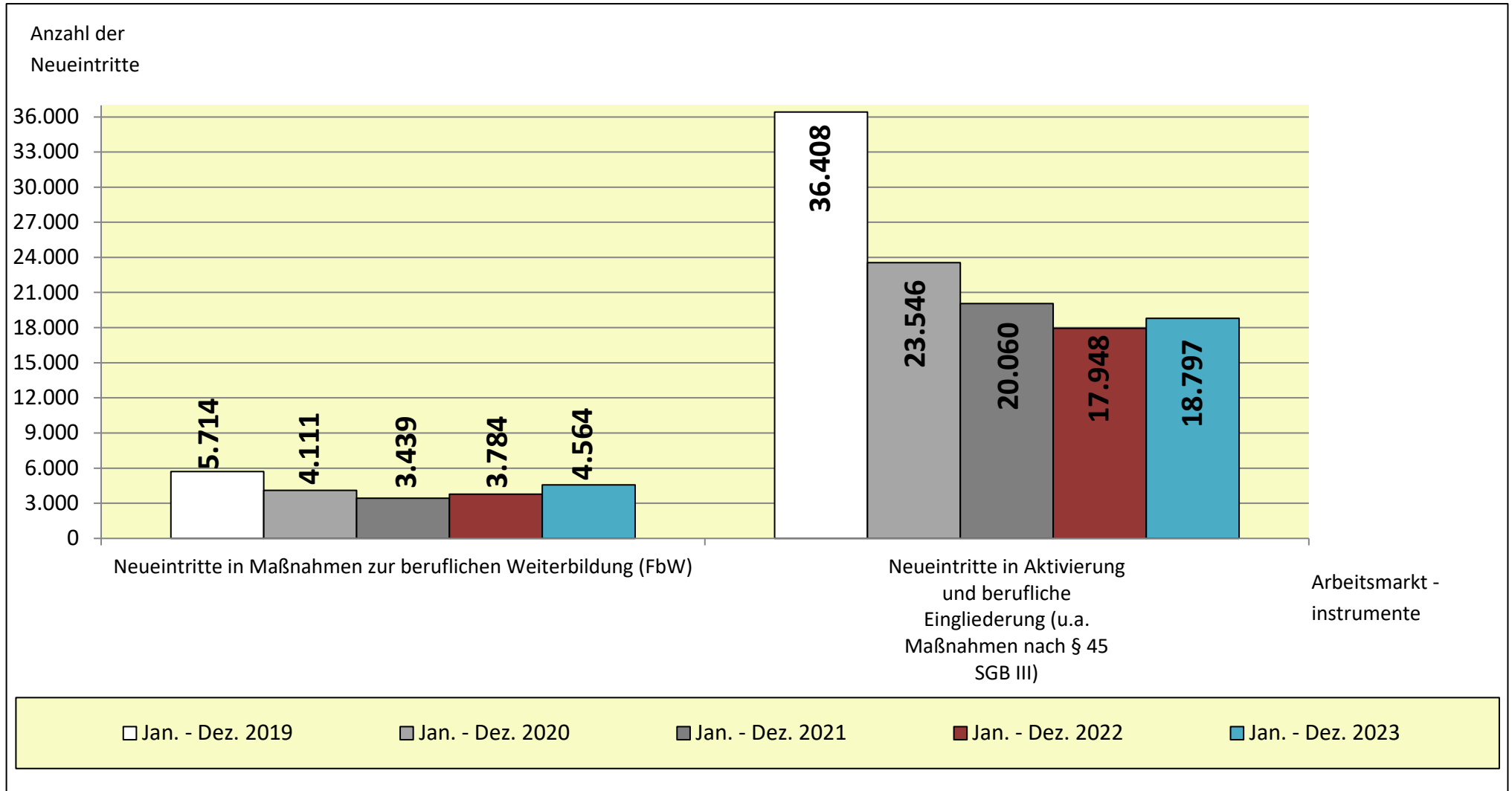
Entwicklung 2022-2023:  
+ 15,44 %  
Bundesweiter Anteil: 2,2 %

Entwicklung 2022-2023:  
+ 2,98 %  
Bundesweiter Anteil: 3,3 %

Entwicklung 2022-2023:  
- 18,12 %  
Bundesweiter Anteil: 7,1 %

# Anzahl der Neueintritte von Arbeitslosengeld-I-Empfänger\*innen in ausgewählte Arbeitsmarktinstrumente: Entwicklungen in Sachsen-Anhalt

(Stand 28.03.2024, Quelle: Bundesagentur für Arbeit)

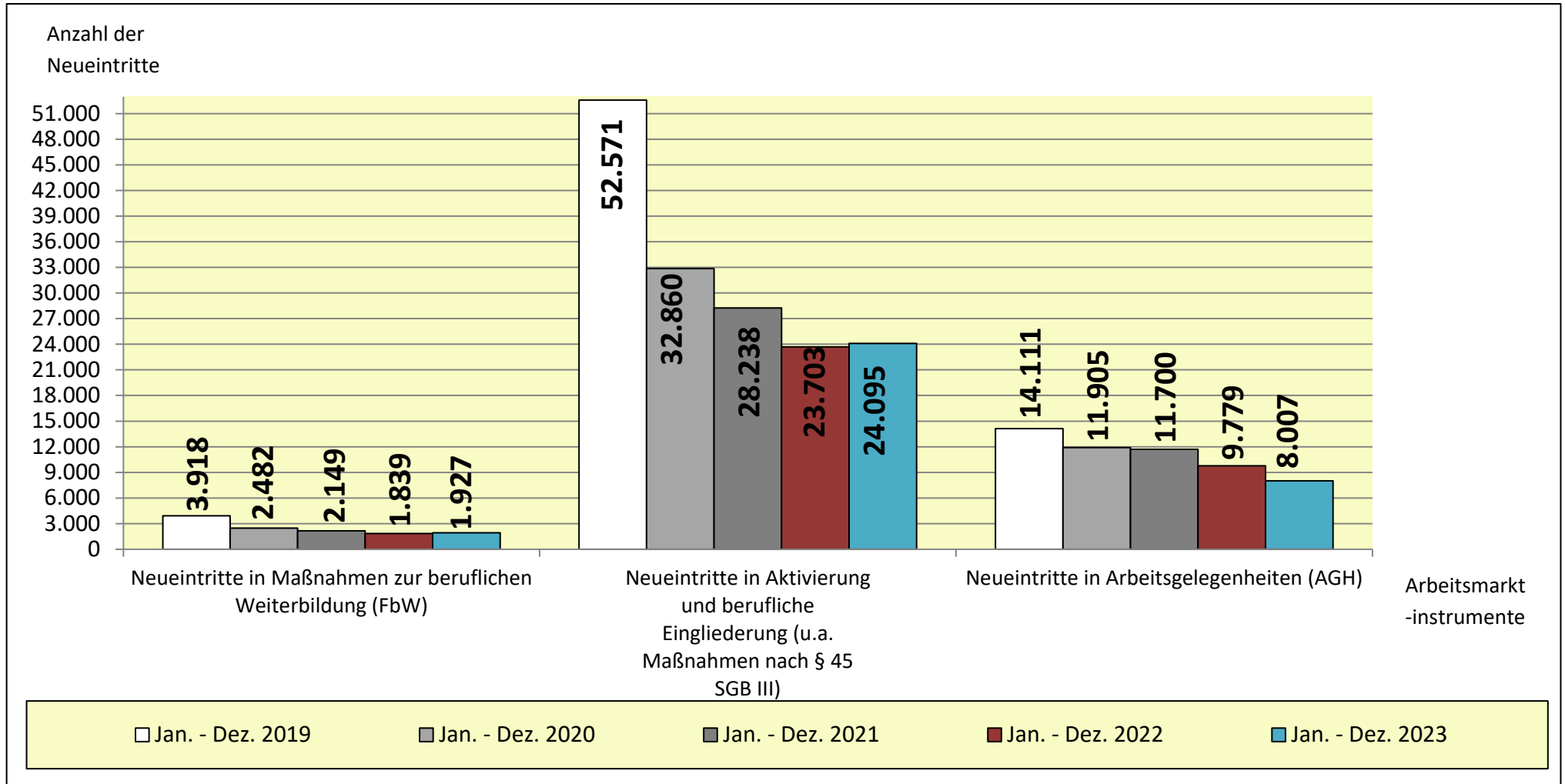


Entwicklung 2022-2023:  
+ 20,61 %

Entwicklung 2022-2023:  
+ 4,73 %

# Anzahl der Neueintritte von Bürgergeld-Empfänger\*innen in ausgewählte Arbeitsmarktinstrumente: Entwicklungen in Sachsen-Anhalt

(Stand: 28.03.2024, Quelle: Bundesagentur für Arbeit)



Entwicklung 2022-2023:  
+ 4,79 %

Entwicklung 2022-2023:  
+ 1,65 %

Entwicklung 2022-2023:  
- 18,12 %