

Arbeitsmarktpolitische Entwicklungen in Sachsen-Anhalt im Jahr 2022

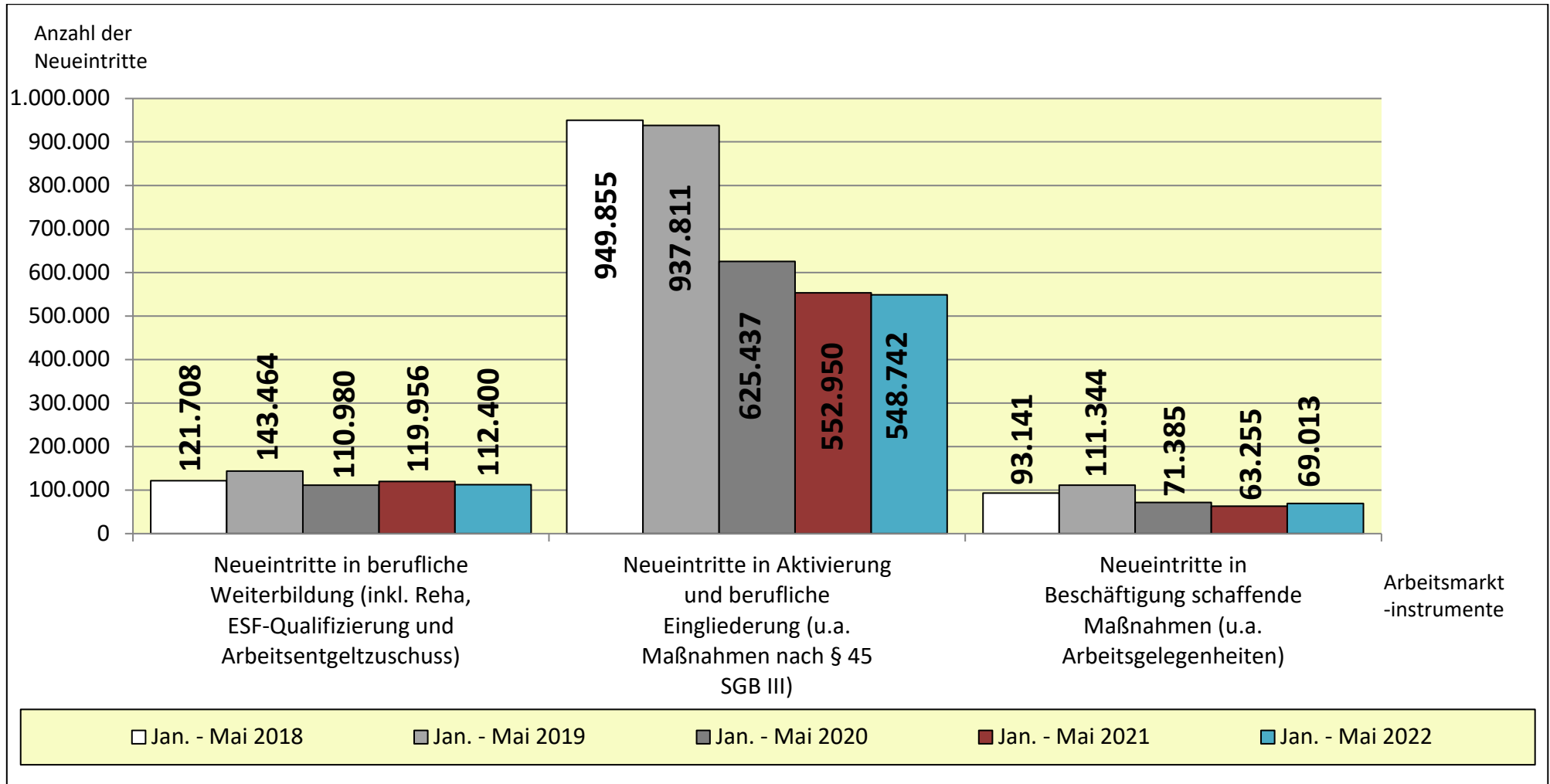
(Neueintritte von Arbeitslosengeld-I- und II -Empfängern in ausgewählte Arbeitsmarktinstrumente in den Monaten Januar bis Mai 2022 auf Grundlage der Ende August 2022 von der BA veröffentlichten endgültigen Zahlen)

Quelle: Statistische Angaben der Bundesagentur für Arbeit

Agenturbezirk (Arbeitsagentur und Jobcenter)	Neueintritte in berufliche Weiterbildung (inkl. Reha, ESF-Qualifizierung und Arbeitsentgeltzuschuss)		Neueintritte in Aktivierung und berufliche Eingliederung (u.a. Maßnahmen nach § 45 SGB III)		Neueintritte in Beschäftigung schaffende Maßnahmen (u.a. Arbeitsgelegenheiten)		Gemeldete Leistungsbezieher*innen SGB II + III gesamt	
	Jan. – Mai 2021	Jan. – Mai 2022	Jan. – Mai 2021	Jan. – Mai 2022	Jan. – Mai 2021	Jan. – Mai 2022	Mai 2021	Mai 2022
Sachsen-Anhalt Nord (ehemals AA- Bezirke Magdeburg + Stendal)	788	793	5.311	5.105	1.559	1.409 (- 10 %)	26.159	23.979
Bernburg	189	173 (- 8 %)	2.180	2.209	1.162	732 (- 37 %)	7.297	6.511
Dessau-Roßlau- Wittenberg	335	363 (+ 8 %)	2.628	2.370 (- 10 %)	1.139	1.168 (+ 3 %)	13.278	11.370
Halberstadt	204	201	1.572	1.529	488	434 (- 11 %)	6.167	5.127
Halle	476	483	3.516	3.583	919	852	17.518	15.246
Sangerhausen	154	147 (- 5 %)	1.436	1.208 (- 16 %)	400	321 (- 20 %)	6.331	5.774
Weißenfels	123	146 (+ 19 %)	1.413	1.221 (- 14 %)	465	434	6.205	5.345
Sachsen-Anhalt Gesamt	2.269	2.306	18.056	17.225	6.132	5.350	82.955	73.352
Entwicklung	+ 37 = + 1,63 %		- 831 = - 4,60 %		- 782 = - 12,75 %		- 9.603 = - 11,58 %	

Anzahl der Neueintritte von Arbeitslosengeld-I- und -II-Empfänger/innen in ausgewählte Arbeitsmarktinstrumente: Entwicklungen in Deutschland

(Stand: 31.08.2022, Quelle: Bundesagentur für Arbeit)



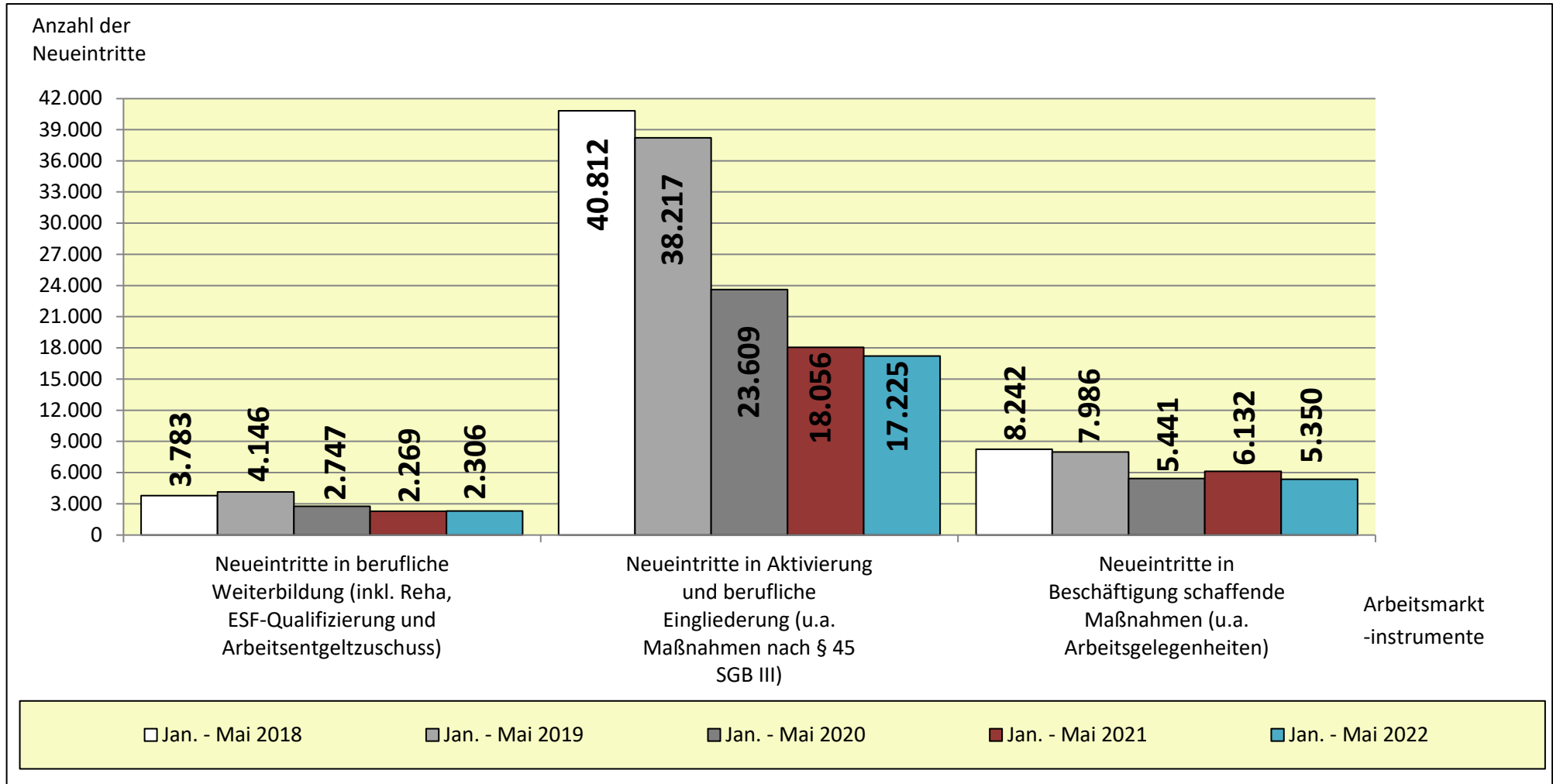
Entwicklung 2021-2022:
- 6,30 %

Entwicklung 2021-2022:
- 0,76 %

Entwicklung 2021-2022:
+ 9,10 %

Anzahl der Neueintritte von Arbeitslosengeld-I- und -II-Empfänger/innen in ausgewählte Arbeitsmarktinstrumente: Entwicklungen in Sachsen-Anhalt

(Stand: 31.08.2022, Quelle: Bundesagentur für Arbeit)



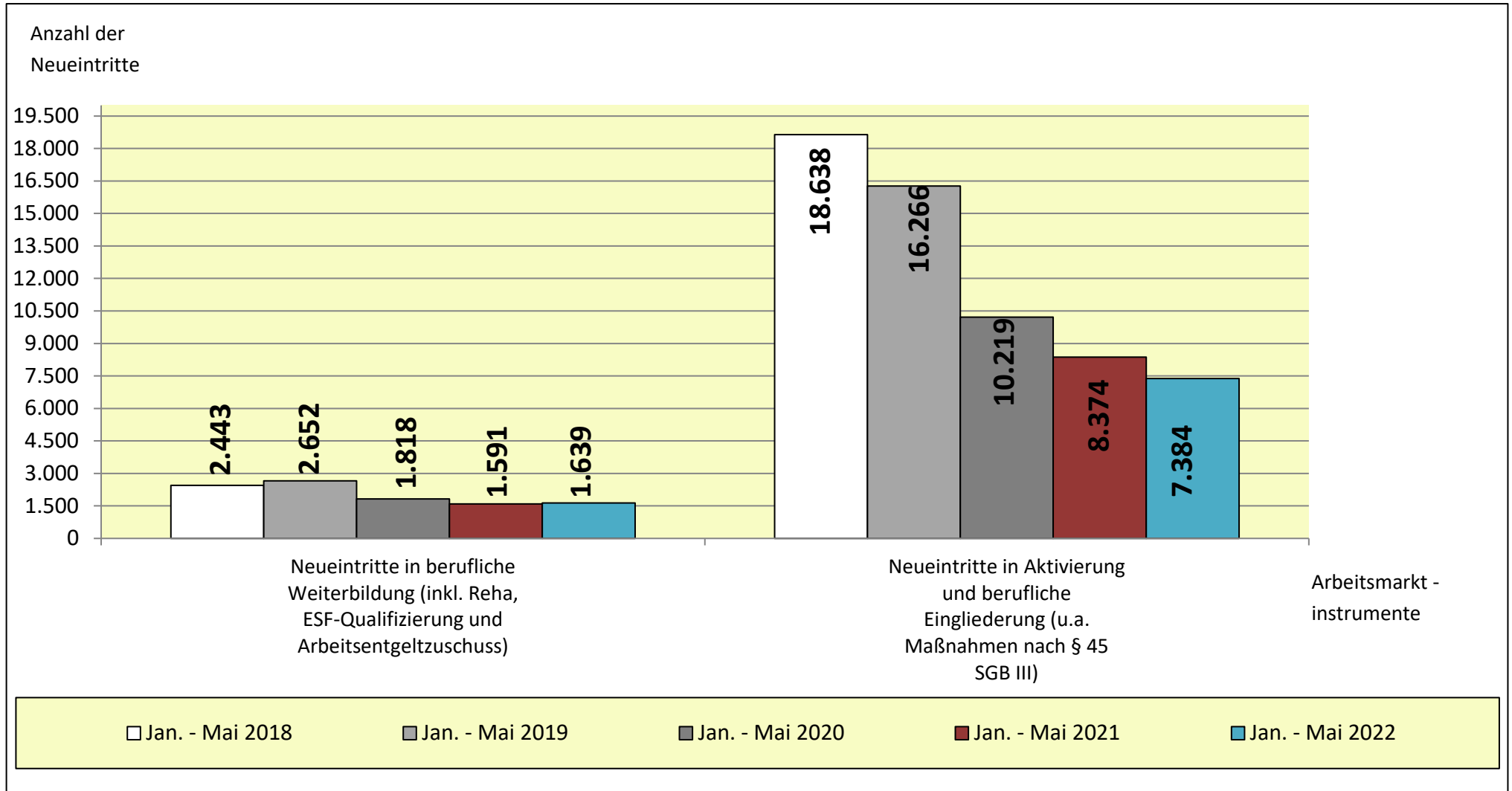
Entwicklung 2021-2022:
+ 1,63 %
Bundesweiter Anteil: 2,1 %

Entwicklung 2021-2022:
- 4,60 %
Bundesweiter Anteil: 3,1 %

Entwicklung 2021-2022:
- 12,75 %
Bundesweiter Anteil: 7,8 %

Anzahl der Neueintritte von Arbeitslosengeld-I-Empfänger/innen in ausgewählte Arbeitsmarktinstrumente: Entwicklungen in Sachsen-Anhalt

(Stand: 31.08.2022, Quelle: Bundesagentur für Arbeit)

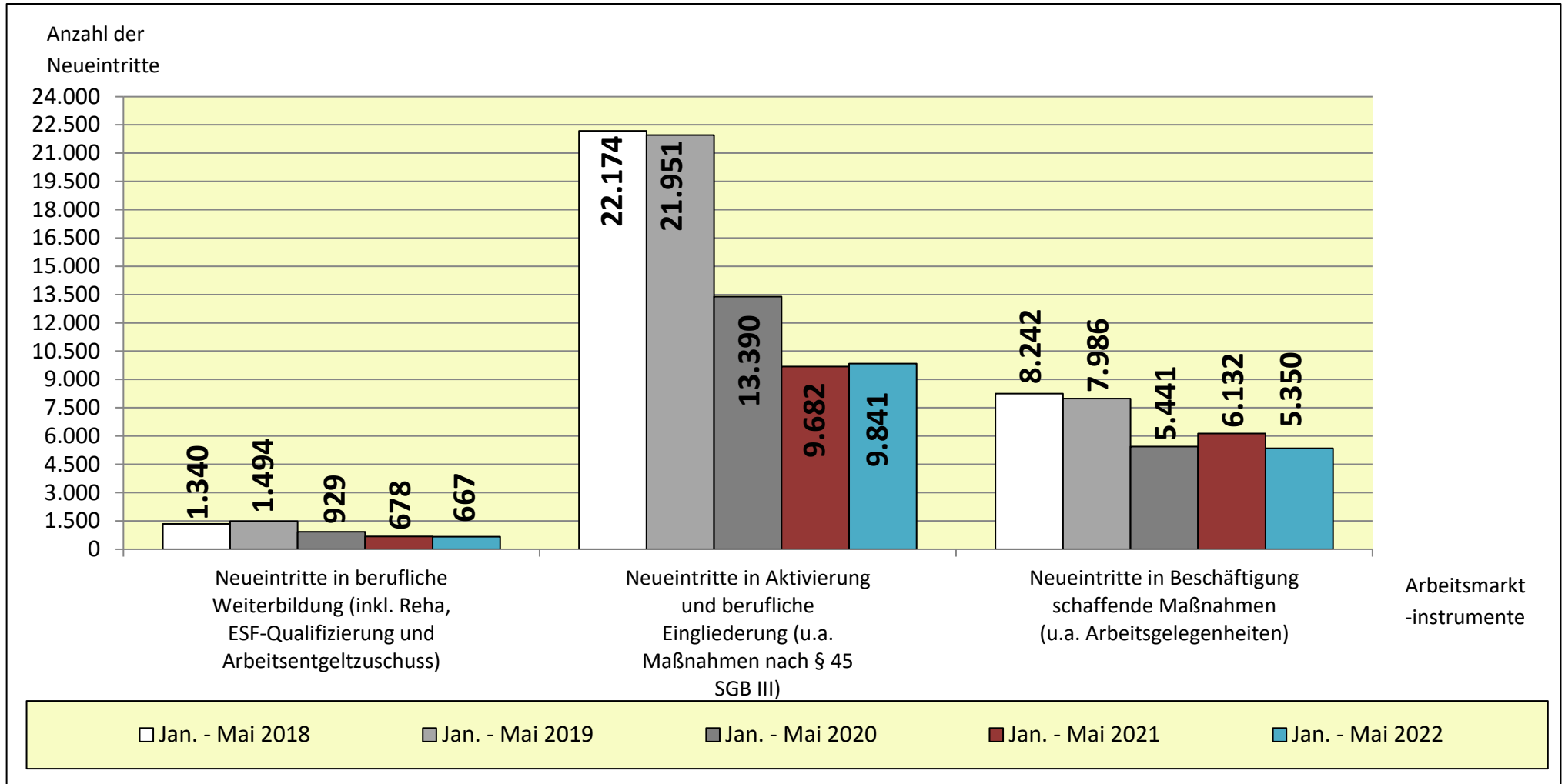


Entwicklung 2021-2022:
+ 3,02 %

Entwicklung 2021-2022:
- 11,82 %

Anzahl der Neueintritte von Arbeitslosengeld-II-Empfänger/innen in ausgewählte Arbeitsmarktinstrumente: Entwicklungen in Sachsen-Anhalt

(Stand: 31.08.2022, Quelle: Bundesagentur für Arbeit)



Entwicklung 2021-2022:
- 1,62 %

Entwicklung 2021-2022:
+ 1,64 %

Entwicklung 2021-2022:
- 12,75 %