

Arbeitsmarktpolitische Entwicklungen in Sachsen-Anhalt im Jahr 2022

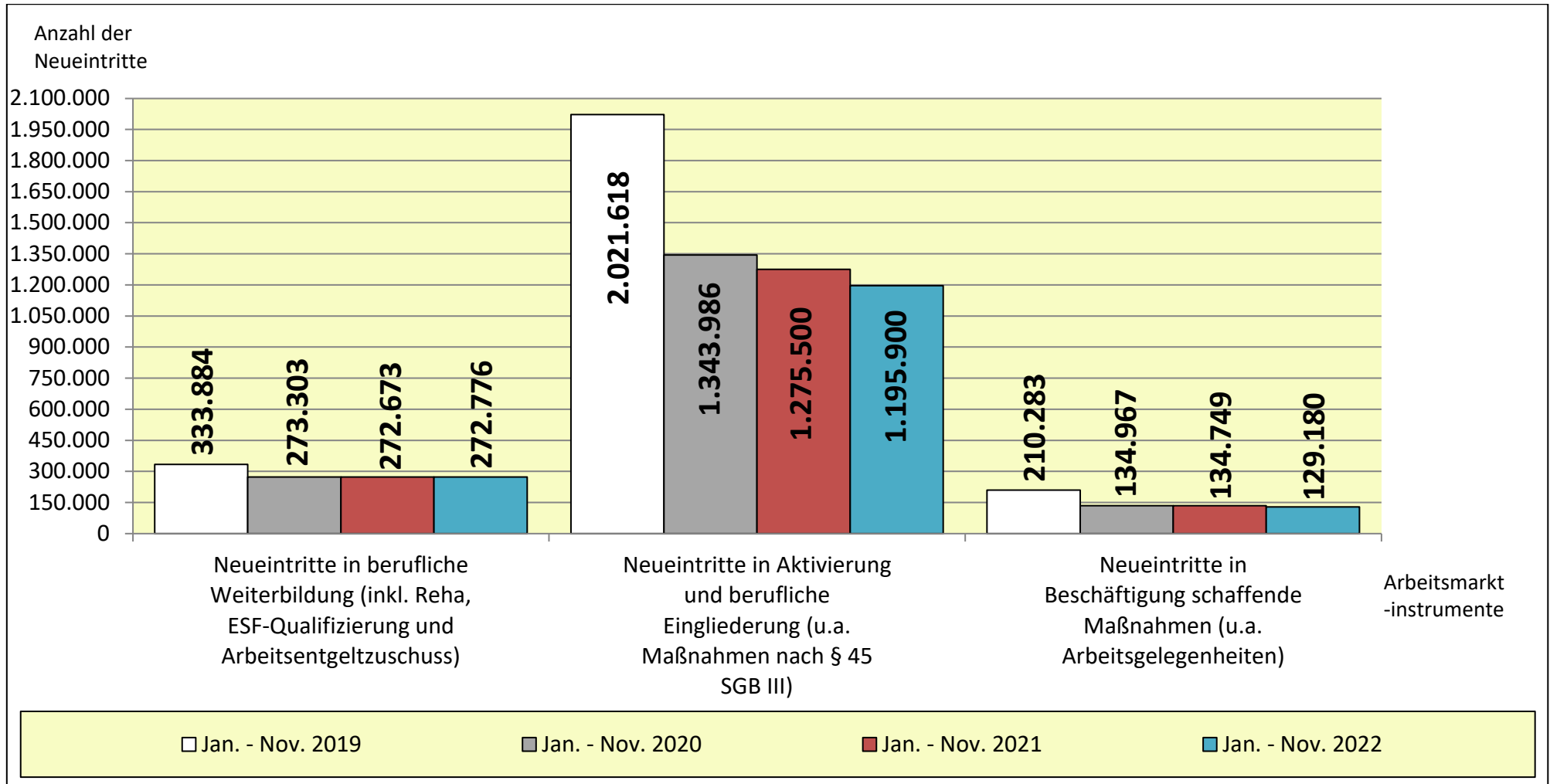
(Neueintritte von Arbeitslosengeld-I- und II -Empfängern in ausgewählte Arbeitsmarktinstrumente in den Monaten Januar bis November 2022 auf Grundlage der Anfang März 2023 von der BA veröffentlichten endgültigen Zahlen)

Quelle: Statistische Angaben der Bundesagentur für Arbeit

Agenturbezirk (Arbeitsagentur und Jobcenter)	Neueintritte in berufliche Weiterbildung (inkl. Reha, ESF- Qualifizierung und Arbeitsentgeltzuschuss)		Neueintritte in Aktivierung und berufliche Eingliederung (u.a. Maßnahmen nach § 45 SGB III)		Neueintritte in Beschäftigung schaffende Maßnahmen (u.a. Arbeitsgelegenheiten)		Gemeldete Leistungsbezieher*innen SGB II + III gesamt	
	Jan. – Nov. 2021	Jan. – Nov. 2022	Jan. – Nov. 2021	Jan. – Nov. 2022	Jan. – Nov. 2021	Jan. – Nov. 2022	November 2021	November 2022
Sachsen-Anhalt Nord (ehemals AA-Bezirke Magdeburg + Stendal)	1.980	2.102 (+ 6 %)	13.288	11.819 (- 11 %)	3.301	2.747 (- 18 %)	22.815	24.891
Sachsen-Anhalt Ost (ehemals AA-Bezirk Dessau-Roßlau- Wittenberg)	804	843 (+ 5 %)	6.373	5.156 (- 19 %)	1.831	1.694 (- 7 %)	11.149	12.423
Sachsen-Anhalt Süd (ehemals AA-Bezirke Halle + Sangerhausen + Weißenfels)	1.790	1.991 (+ 11 %)	15.342	13.493 (- 12 %)	3.588	3.192 (- 11 %)	25.778	28.143
Sachsen-Anhalt West (ehemals AA-Bezirke Bernburg + Halberstadt)	1.077	979 (- 9 %)	9.544	8.007 (- 16 %)	2.971	2.015 (- 32 %)	11.450	12.335
Sachsen-Anhalt Gesamt	5.651	5.915	44.547	38.475	11.691	9.648	71.192	77.792
Entwicklung	+ 264 = + 4,67 %		- 6.072 = - 13,63 %		- 2.043 = - 17,47 %		+ 6.600 = + 9,27 %	

Anzahl der Neueintritte von Arbeitslosengeld-I- und -II-Empfänger/innen in ausgewählte Arbeitsmarktinstrumente: Entwicklungen in Deutschland

(Stand: 01.03.2023, Quelle: Bundesagentur für Arbeit)



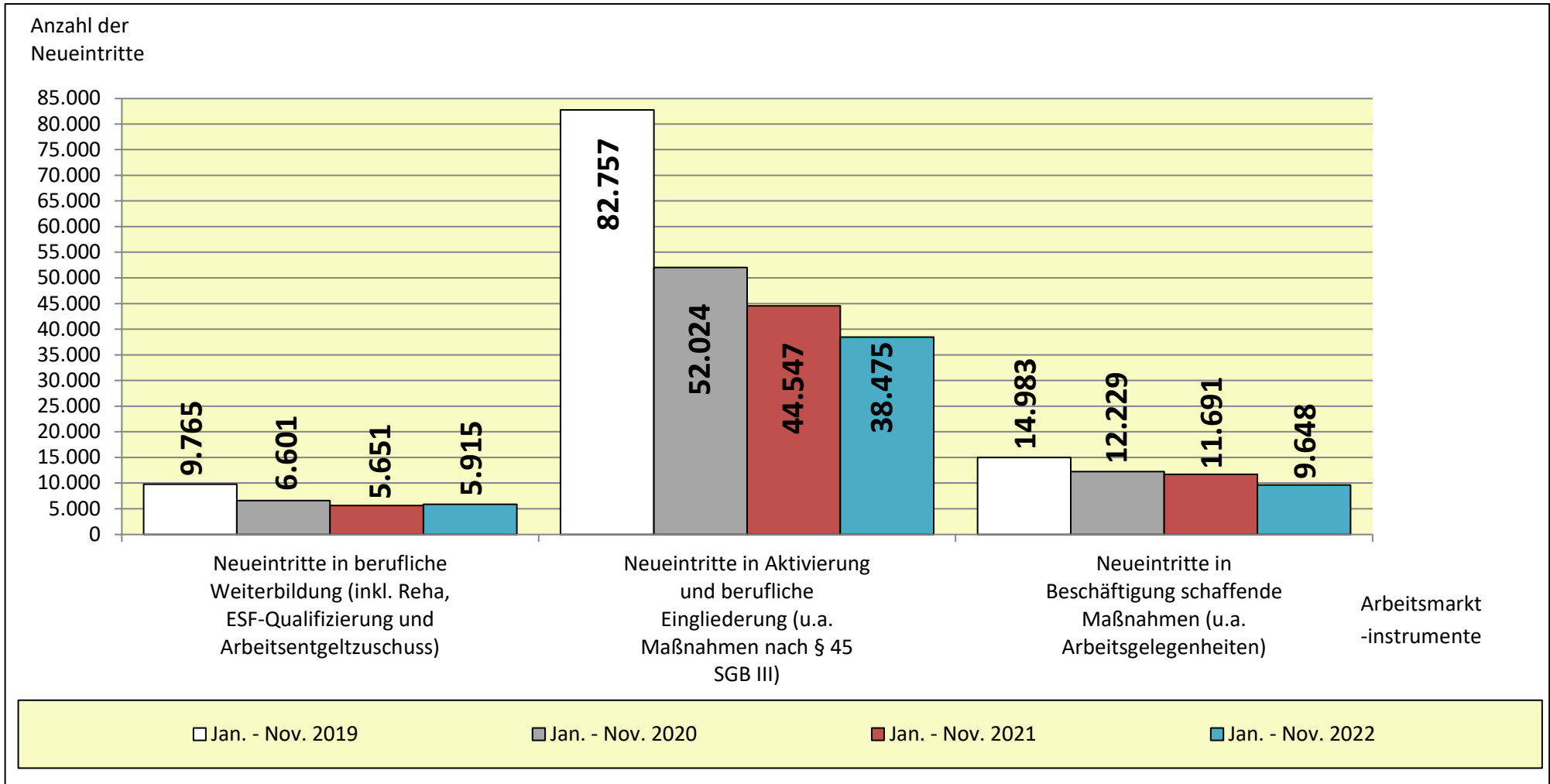
Entwicklung 2021-2022:
+ 0,03 %

Entwicklung 2021-2022:
- 6,24 %

Entwicklung 2021-2022:
- 4,13 %

Anzahl der Neueintritte von Arbeitslosengeld-I- und -II-Empfänger/innen in ausgewählte Arbeitsmarktinstrumente: Entwicklungen in Sachsen-Anhalt

(Stand: 01.03.2023, Quelle: Bundesagentur für Arbeit)



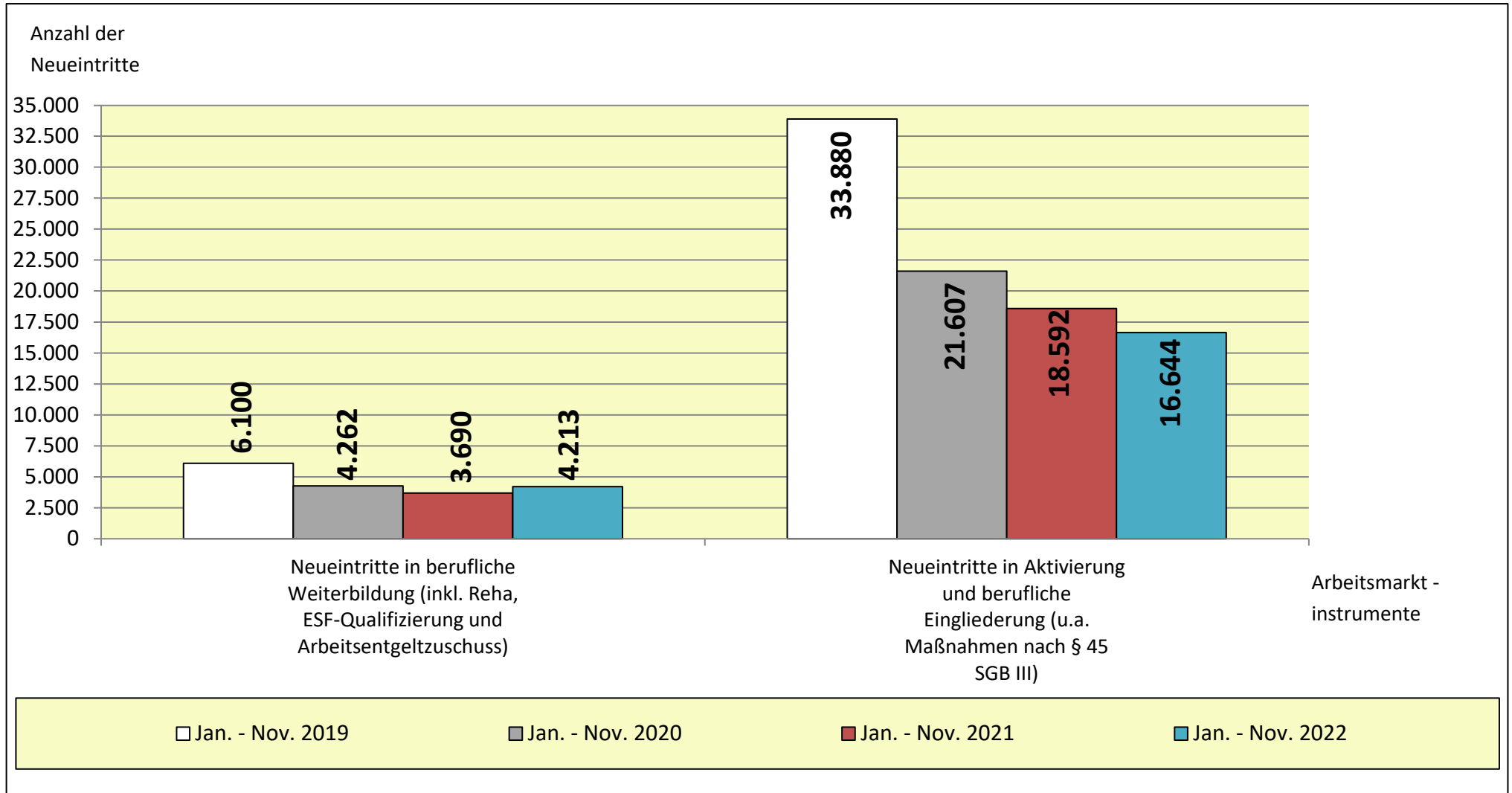
Entwicklung 2021-2022:
+ 4,67 %
Bundesweiter Anteil: 2,2 %

Entwicklung 2021-2022:
- 13,60 %
Bundesweiter Anteil: 3,2 %

Entwicklung 2021-2022:
- 17,47 %
Bundesweiter Anteil: 7,5 %

Anzahl der Neueintritte von Arbeitslosengeld-I-Empfänger/innen in ausgewählte Arbeitsmarktinstrumente: Entwicklungen in Sachsen-Anhalt

(Stand: 01.03.2023, Quelle: Bundesagentur für Arbeit)

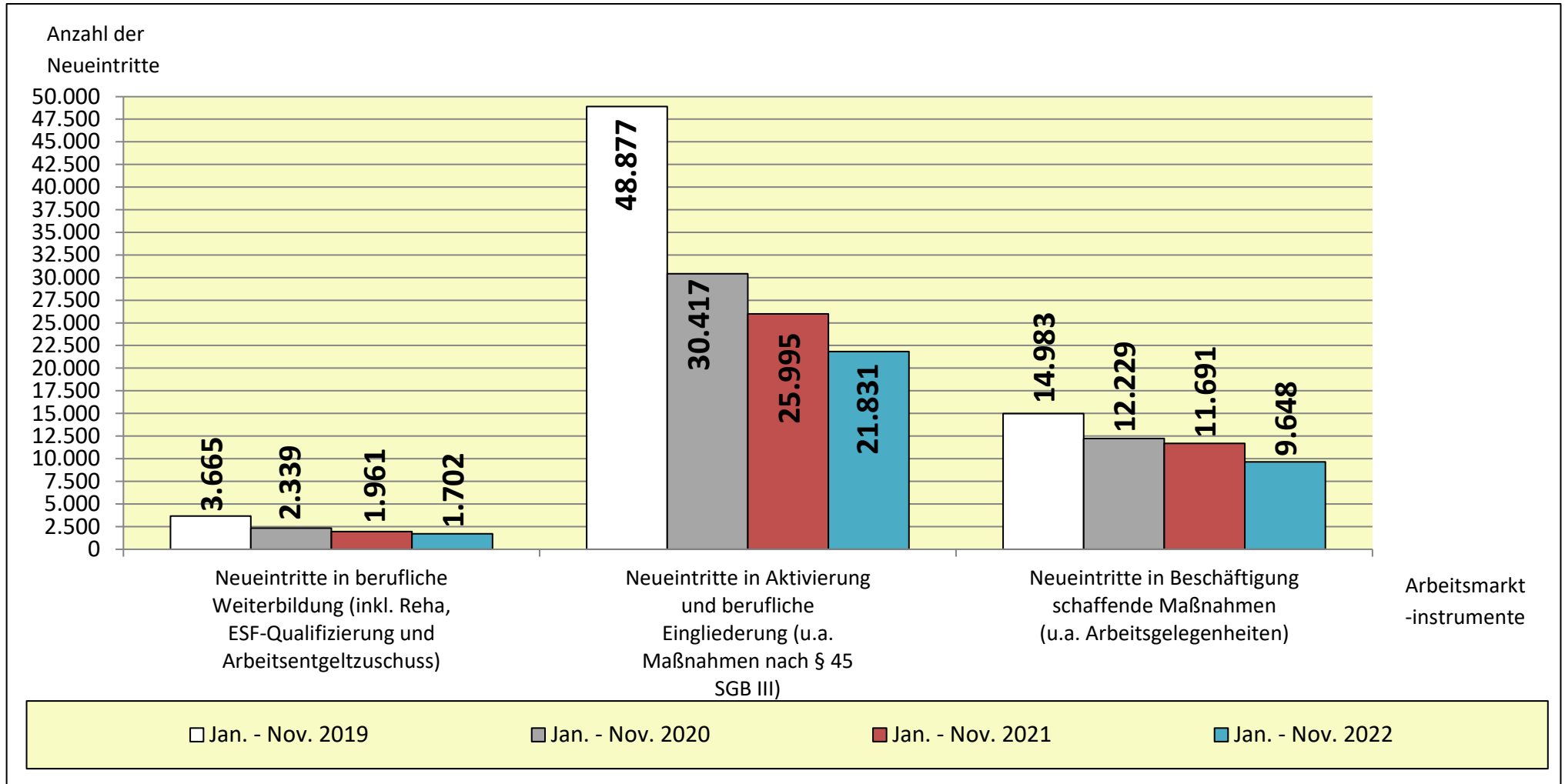


Entwicklung 2021-2022:
+ 14,17 %

Entwicklung 2021-2022:
- 10,48 %

Anzahl der Neueintritte von Arbeitslosengeld-II-Empfänger/innen in ausgewählte Arbeitsmarktinstrumente: Entwicklungen in Sachsen-Anhalt

(Stand: 01.03.2023, Quelle: Bundesagentur für Arbeit)



Entwicklung 2021-2022:
- 13,21 %

Entwicklung 2021-2022:
- 16,02 %

Entwicklung 2021-2022:
- 17,47 %