

Arbeitsmarktpolitische Entwicklungen in Sachsen-Anhalt im Jahr 2023

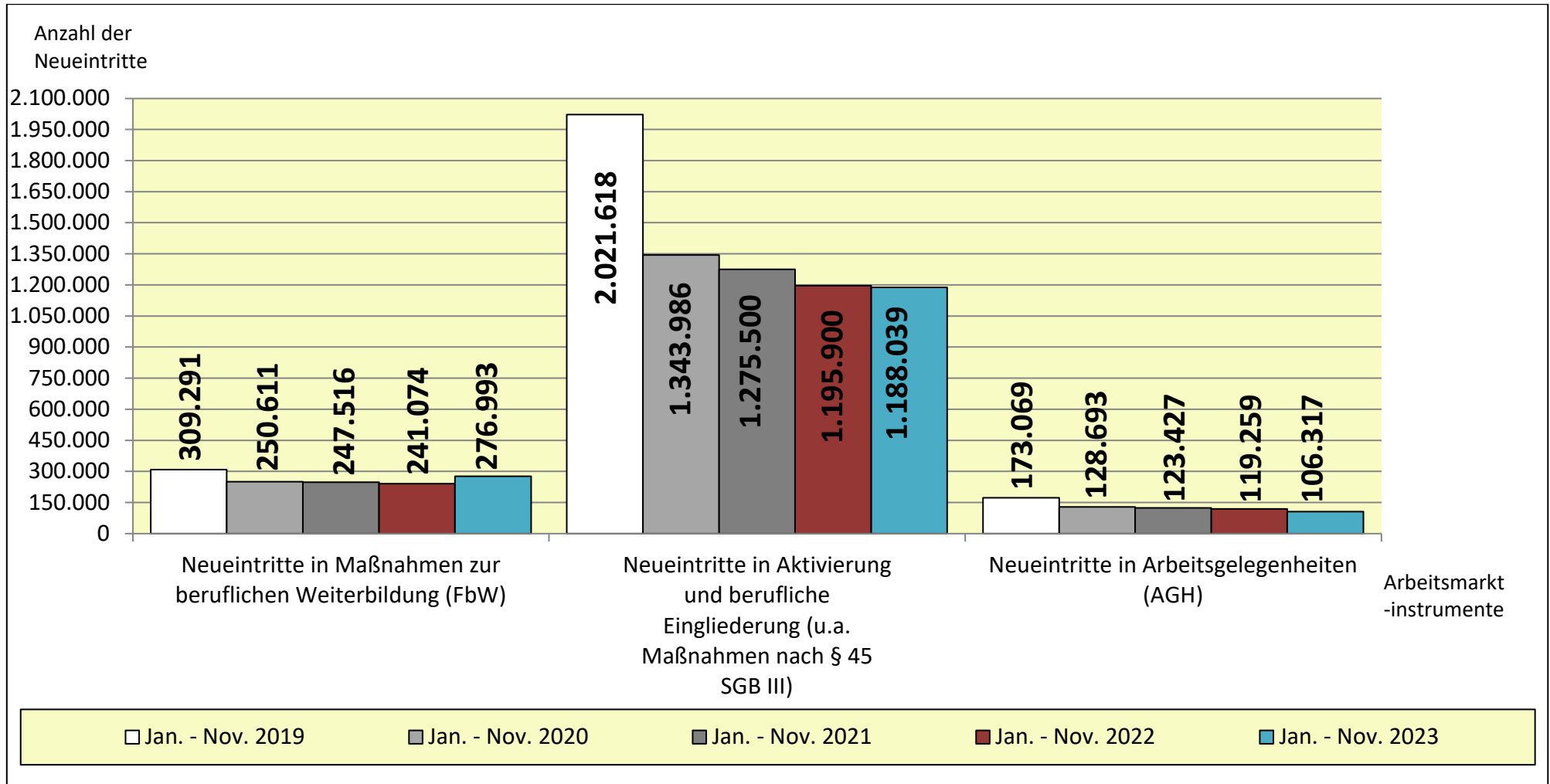
(Neueintritte von Arbeitslosengeld-I- und Bürgergeld-Empfängern in ausgewählte Arbeitsmarktinstrumente in den Monaten Januar bis November 2023 auf Grundlage der Ende Februar 2024 von der BA veröffentlichten endgültigen Zahlen)

Quelle: Statistische Angaben der Bundesagentur für Arbeit

Agenturbezirk (Arbeitsagentur und Jobcenter)	Neueintritte in Maßnahmen zur beruflichen Weiterbildung (FbW)		Neueintritte in Aktivierung und berufliche Eingliederung (u.a. Maßnahmen nach § 45 SGB III)		Neueintritte in Arbeitsgelegenheiten (AGH)		Gemeldete Leistungsbezieher*innen SGB II + III gesamt	
	Jan. – Nov. 2022	Jan. – Nov. 2023	Jan. – Nov. 2022	Jan. – Nov. 2023	Jan. – Nov. 2022	Jan. – Nov. 2023	November 2022	November 2023
Sachsen-Anhalt Nord (ehemals AA-Bezirke Magdeburg + Stendal)	1.913	2.122 (+ 11 %)	11.819	11.691 (- 1 %)	2.655	1.994 (- 25 %)	24.891	25.798
Sachsen-Anhalt Ost (ehemals AA-Bezirk Dessau-Roßlau- Wittenberg)	714	897 (+ 26 %)	5.156	6.019 (+ 17 %)	1.672	1.193 (- 29 %)	12.423	12.879
Sachsen-Anhalt Süd (ehemals AA-Bezirke Halle + Sangerhausen + Weißenfels)	1.725	1.993 (+ 16 %)	13.493	13.921 (+ 3 %)	3.031	2.526 (- 17 %)	28.143	29.420
Sachsen-Anhalt West (ehemals AA-Bezirke Bernburg + Halberstadt)	840	1.001 (+ 19 %)	8.007	7.781 (- 3 %)	1.992	1.924 (- 3 %)	12.335	12.224
Sachsen-Anhalt Gesamt	5.192	6.013	38.475	39.412	9.350	7.637	77.792	80.321
Entwicklung	+ 821 = + 15,81 %		+ 937 = + 2,44 %		- 1.713 = - 18,32 %		+ 2.529 = + 3,25 %	

Anzahl der Neueintritte von Arbeitslosengeld-I- und Bürgergeld-Empfänger*innen in ausgewählte Arbeitsmarktinstrumente: Entwicklungen in Deutschland

(Stand: 29.02.2024, Quelle: Bundesagentur für Arbeit)



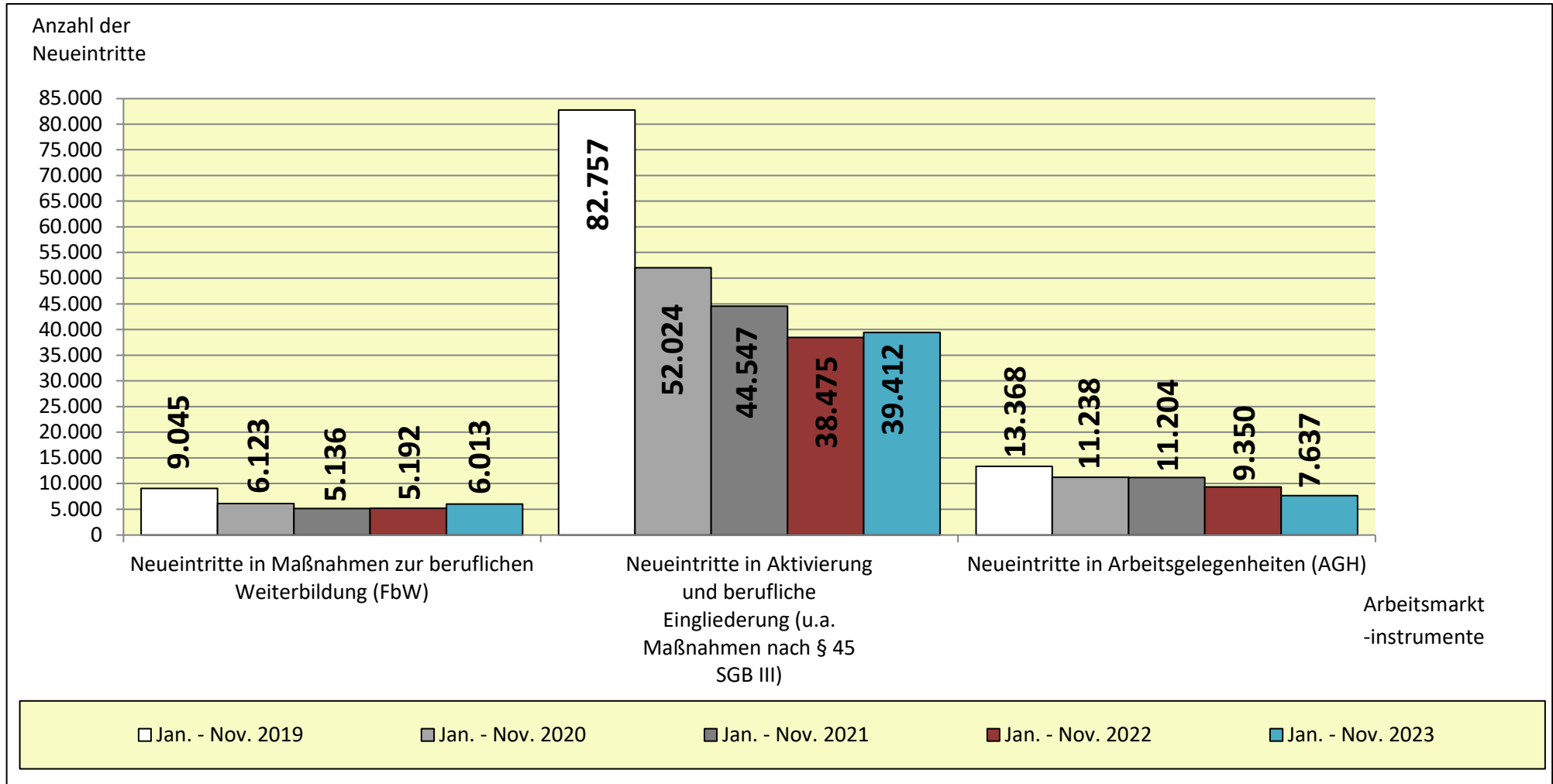
Entwicklung 2022-2023:
+ 14,90 %

Entwicklung 2022-2023:
- 0,66 %

Entwicklung 2022-2023:
- 10,85 %

Anzahl der Neueintritte von Arbeitslosengeld-I- und Bürgergeld-Empfänger*innen in ausgewählte Arbeitsmarktinstrumente: Entwicklungen in Sachsen-Anhalt

(Stand: 29.02.2024, Quelle: Bundesagentur für Arbeit)



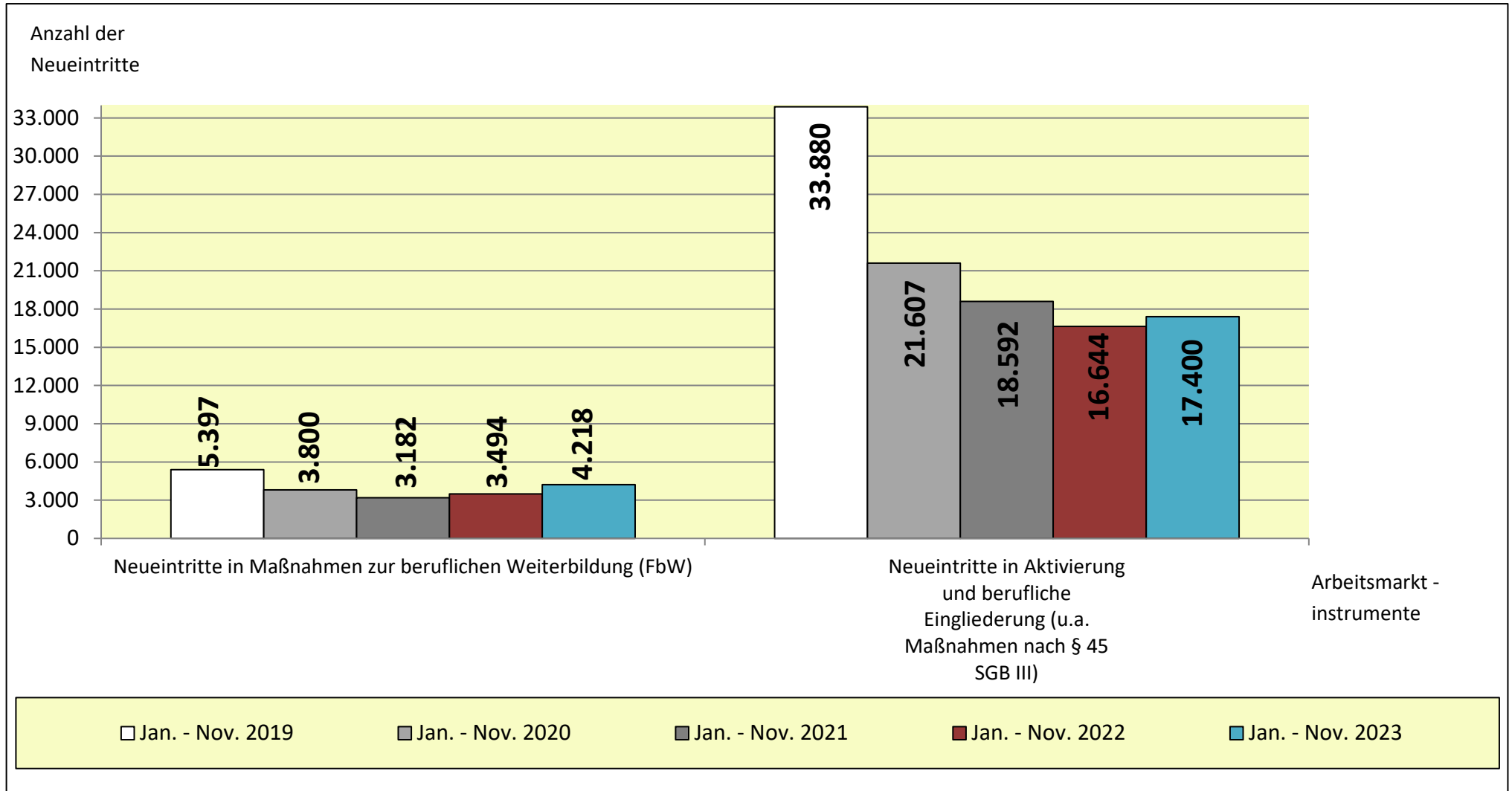
Entwicklung 2022-2023:
+ 15,81 %
Bundesweiter Anteil: 2,2 %

Entwicklung 2022-2023:
+ 2,44 %
Bundesweiter Anteil: 3,3 %

Entwicklung 2022-2023:
- 18,32 %
Bundesweiter Anteil: 7,2 %

Anzahl der Neueintritte von Arbeitslosengeld-I-Empfänger*innen in ausgewählte Arbeitsmarktinstrumente: Entwicklungen in Sachsen-Anhalt

(Stand 29.02.2024, Quelle: Bundesagentur für Arbeit)

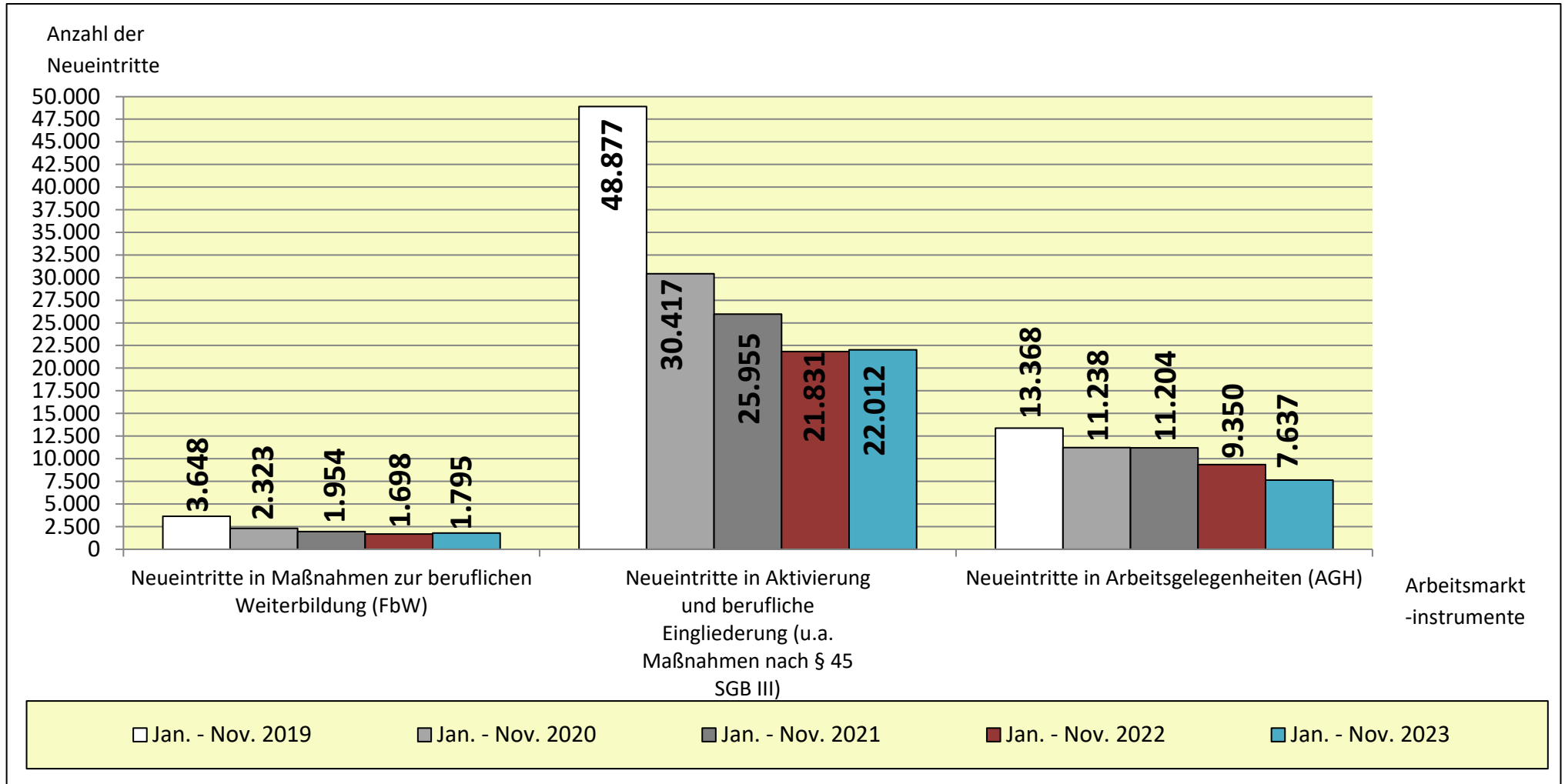


Entwicklung 2022-2023:
+ 20,72 %

Entwicklung 2022-2023:
+ 4,54 %

Anzahl der Neueintritte von Bürgergeld-Empfänger*innen in ausgewählte Arbeitsmarktinstrumente: Entwicklungen in Sachsen-Anhalt

(Stand: 29.02.2024, Quelle: Bundesagentur für Arbeit)



Entwicklung 2022-2023:
+ 5,71 %

Entwicklung 2022-2023:
+ 0,83 %

Entwicklung 2022-2023:
- 18,32 %