

Arbeitsmarktpolitische Entwicklungen in Sachsen-Anhalt im Jahr 2022

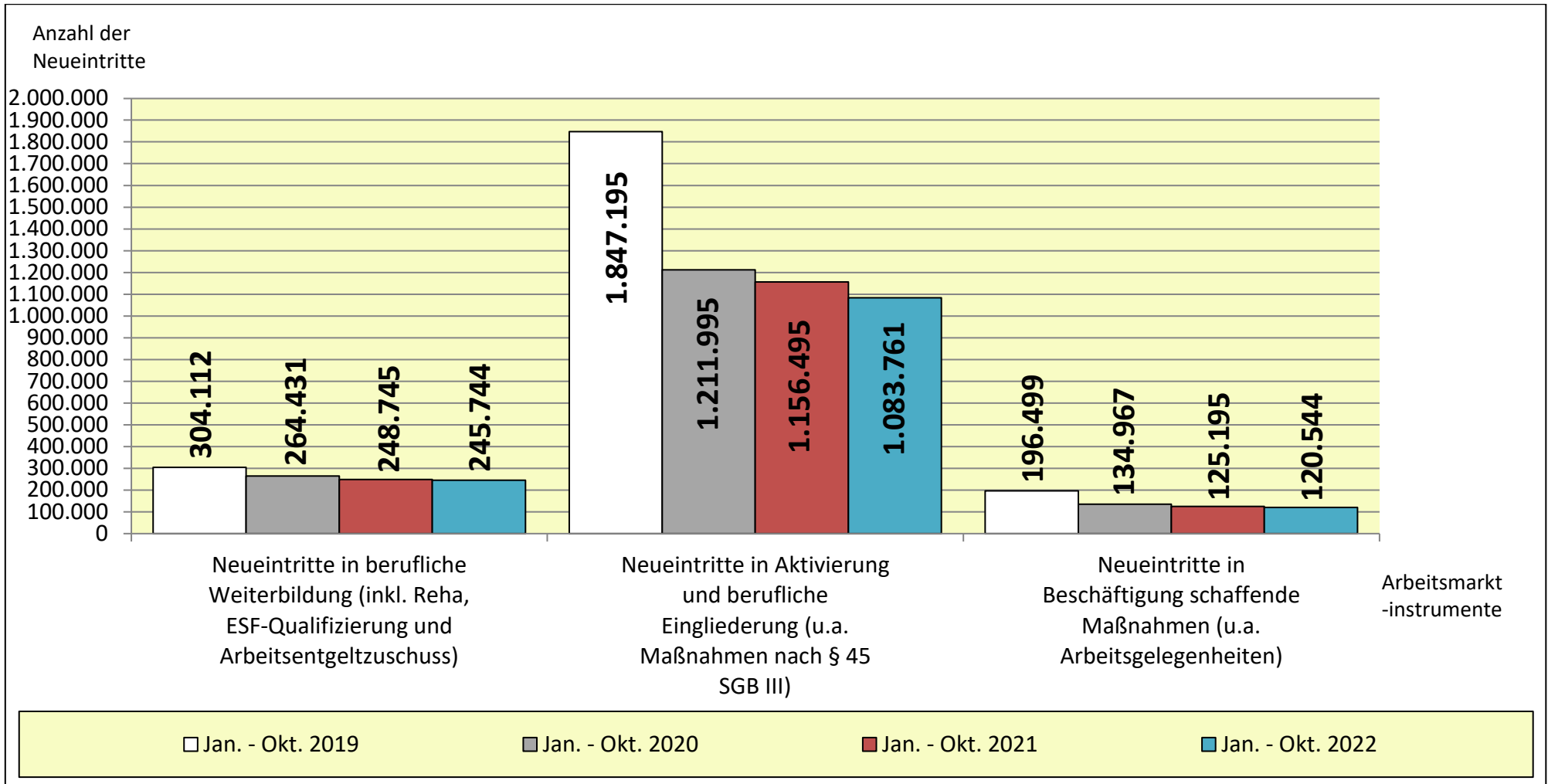
(Neueintritte von Arbeitslosengeld-I- und II -Empfängern in ausgewählte Arbeitsmarktinstrumente in den Monaten Januar bis Oktober 2022 auf Grundlage der Ende Januar 2023 von der BA veröffentlichten endgültigen Zahlen)

Quelle: Statistische Angaben der Bundesagentur für Arbeit

Agenturbezirk (Arbeitsagentur und Jobcenter)	Neueintritte in berufliche Weiterbildung (inkl. Reha, ESF- Qualifizierung und Arbeitsentgeltzuschuss)		Neueintritte in Aktivierung und berufliche Eingliederung (u.a. Maßnahmen nach § 45 SGB III)		Neueintritte in Beschäftigung schaffende Maßnahmen (u.a. Arbeitsgelegenheiten)		Gemeldete Leistungsbezieher*innen SGB II + III gesamt	
	Jan. – Okt. 2021	Jan. – Okt. 2022	Jan. – Okt. 2021	Jan. – Okt. 2022	Jan. – Okt. 2021	Jan. – Okt. 2022	Oktober 2021	Oktober 2022
Sachsen-Anhalt Nord (ehemals AA-Bezirke Magdeburg + Stendal)	1.822	1.863 (+ 2 %)	11.933	10.638 (- 11 %)	3.059	2.595 (- 15 %)	23.281	24.929
Sachsen-Anhalt Ost (ehemals AA-Bezirk Dessau-Roßlau- Wittenberg)	719	743 (+ 3 %)	5.794	4.627 (- 20 %)	1.737	1.636 (- 6 %)	11.484	12.401
Sachsen-Anhalt Süd (ehemals AA-Bezirke Halle + Sangerhausen + Weißenfels)	1.659	1.845 (+ 11 %)	13.853	12.259 (- 12 %)	3.353	2.986 (- 11 %)	26.801	28.069
Sachsen-Anhalt West (ehemals AA-Bezirke Bernburg + Halberstadt)	966	871 (- 10 %)	8.629	7.305 (- 15 %)	2.770	1.920 (- 31 %)	11.651	12.188
Sachsen-Anhalt Gesamt	5.166	5.322	40.209	34.829	10.919	9.137	73.217	77.587
Entwicklung	+ 156 = + 3,02 %		- 5.380 = - 13,38 %		- 1.782 = - 16,32 %		+ 4.370 = + 5,97 %	

Anzahl der Neueintritte von Arbeitslosengeld-I- und -II-Empfänger/innen in ausgewählte Arbeitsmarktinstrumente: Entwicklungen in Deutschland

(Stand: 31.01.2023, Quelle: Bundesagentur für Arbeit)



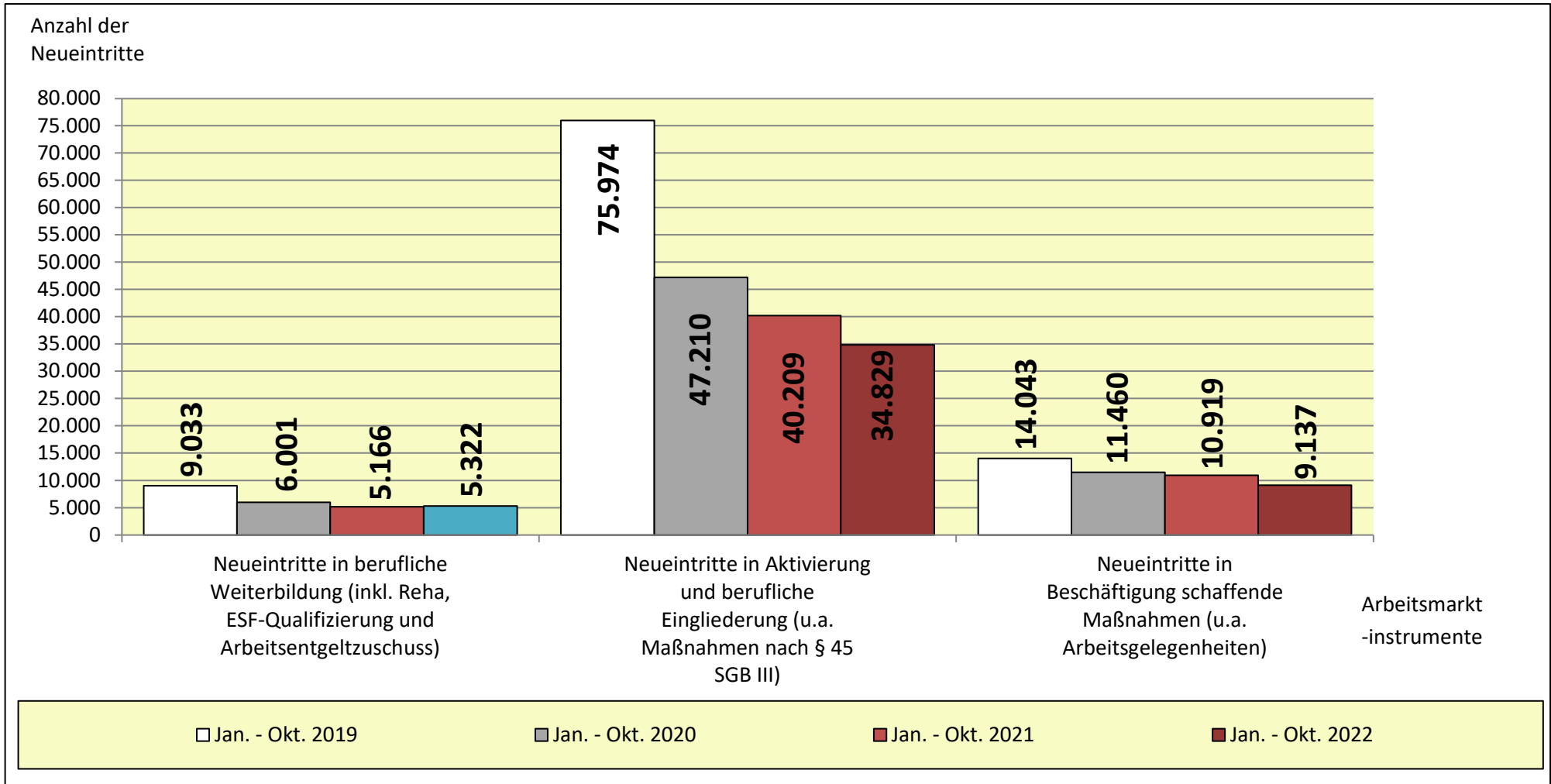
Entwicklung 2021-2022:
- 1,21 %

Entwicklung 2021-2022:
- 6,29 %

Entwicklung 2021-2022:
- 3,72 %

Anzahl der Neueintritte von Arbeitslosengeld-I- und -II-Empfänger/innen in ausgewählte Arbeitsmarktinstrumente: Entwicklungen in Sachsen-Anhalt

(Stand: 31.01.2023, Quelle: Bundesagentur für Arbeit)



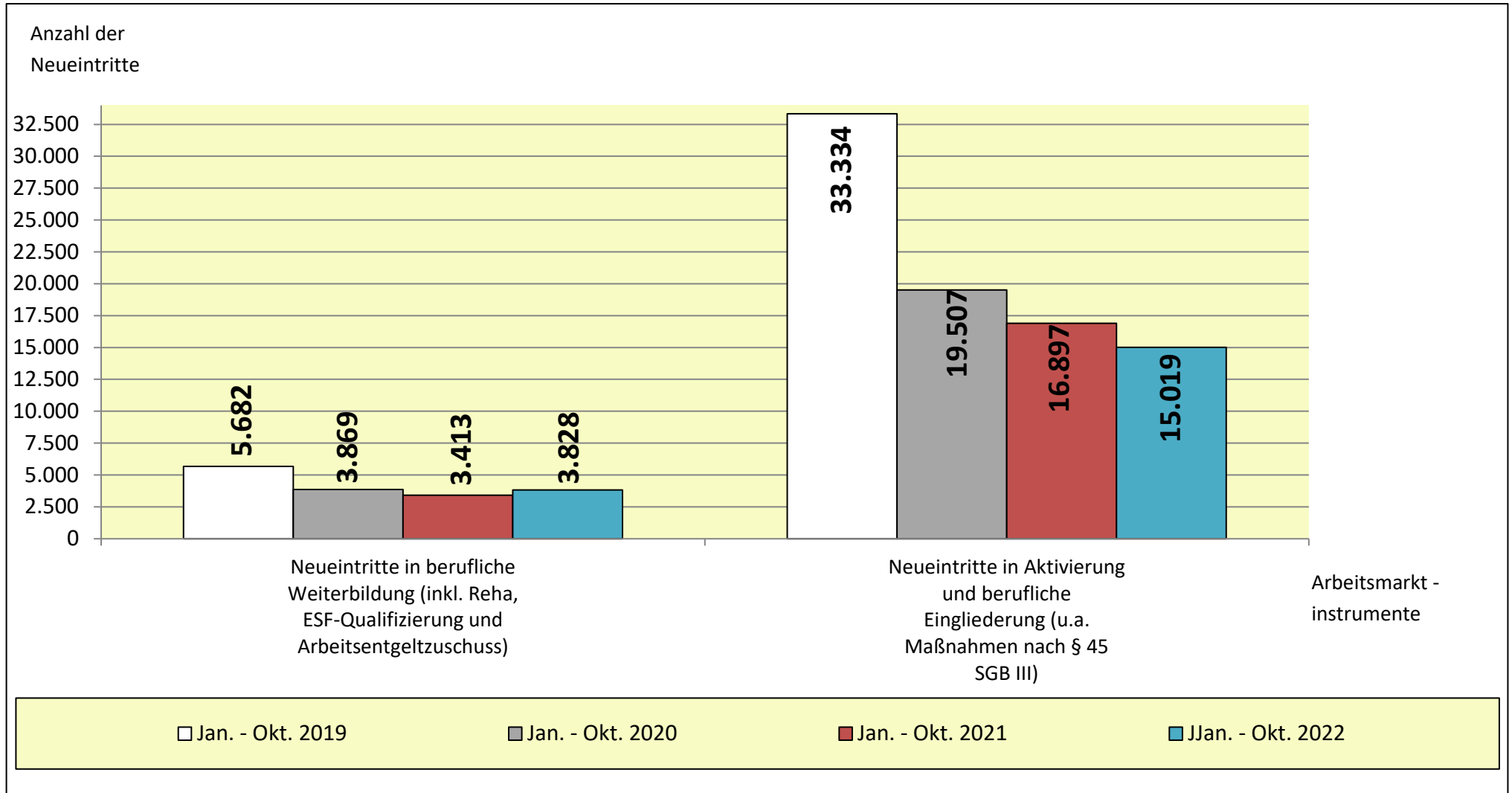
Entwicklung 2021-2022:
+ 3,02 %
Bundesweiter Anteil: 2,2 %

Entwicklung 2021-2022:
- 13,38 %
Bundesweiter Anteil: 3,2 %

Entwicklung 2021-2022:
- 16,32 %
Bundesweiter Anteil: 7,6 %

Anzahl der Neueintritte von Arbeitslosengeld-I-Empfänger/innen in ausgewählte Arbeitsmarktinstrumente: Entwicklungen in Sachsen-Anhalt

(Stand: 31.01.2023, Quelle: Bundesagentur für Arbeit)

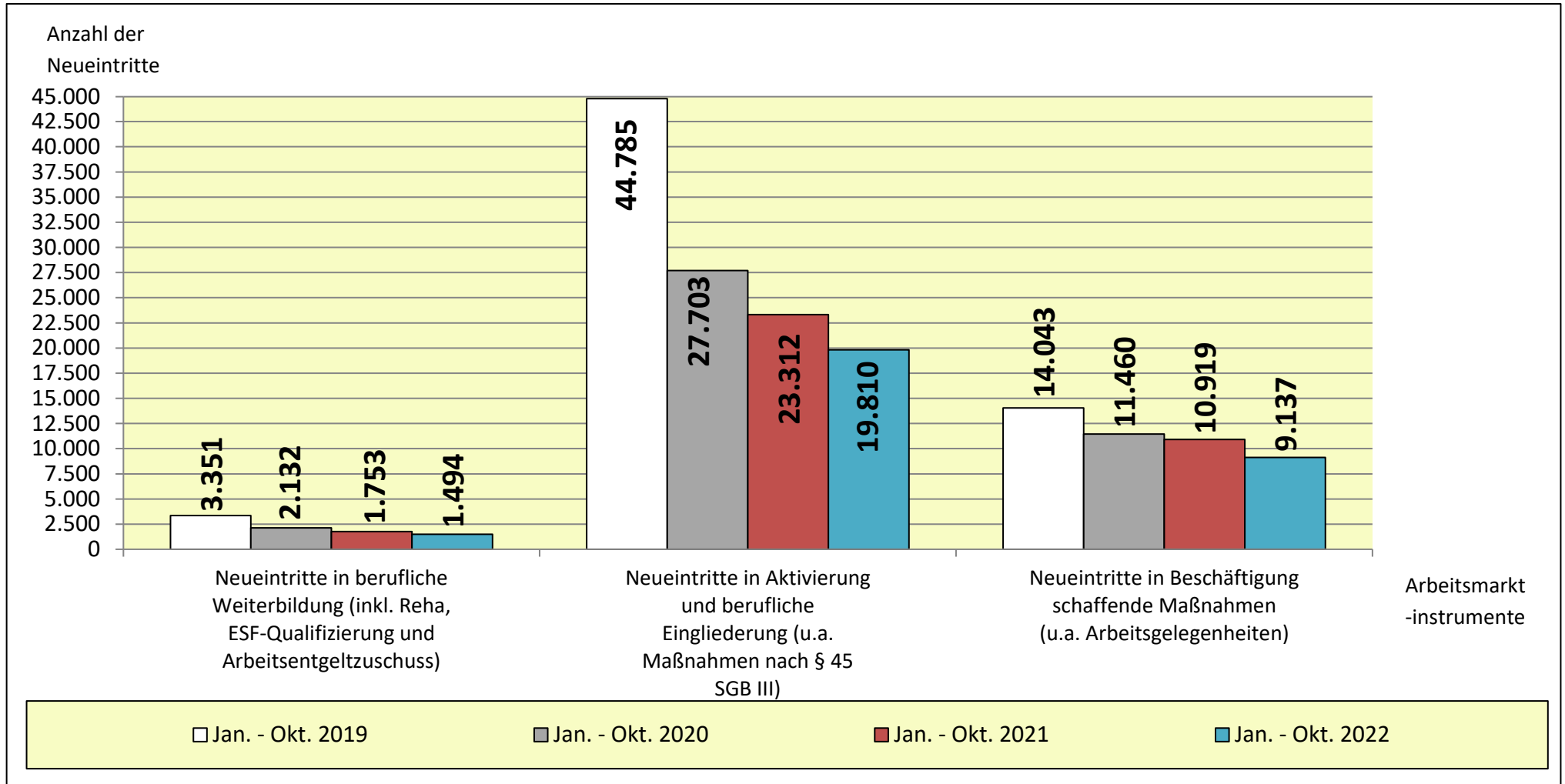


Entwicklung 2021-2022:
+ 12,16 %

Entwicklung 2021-2022:
- 11,11 %

Anzahl der Neueintritte von Arbeitslosengeld-II-Empfänger/innen in ausgewählte Arbeitsmarktinstrumente: Entwicklungen in Sachsen-Anhalt

(Stand: 31.01.2023, Quelle: Bundesagentur für Arbeit)



Entwicklung 2021-2022:
- 14,77 %

Entwicklung 2021-2022:
- 15,02 %

Entwicklung 2021-2022:
- 16,32 %