

Arbeitsmarktpolitische Entwicklungen in Sachsen-Anhalt im Jahr 2022

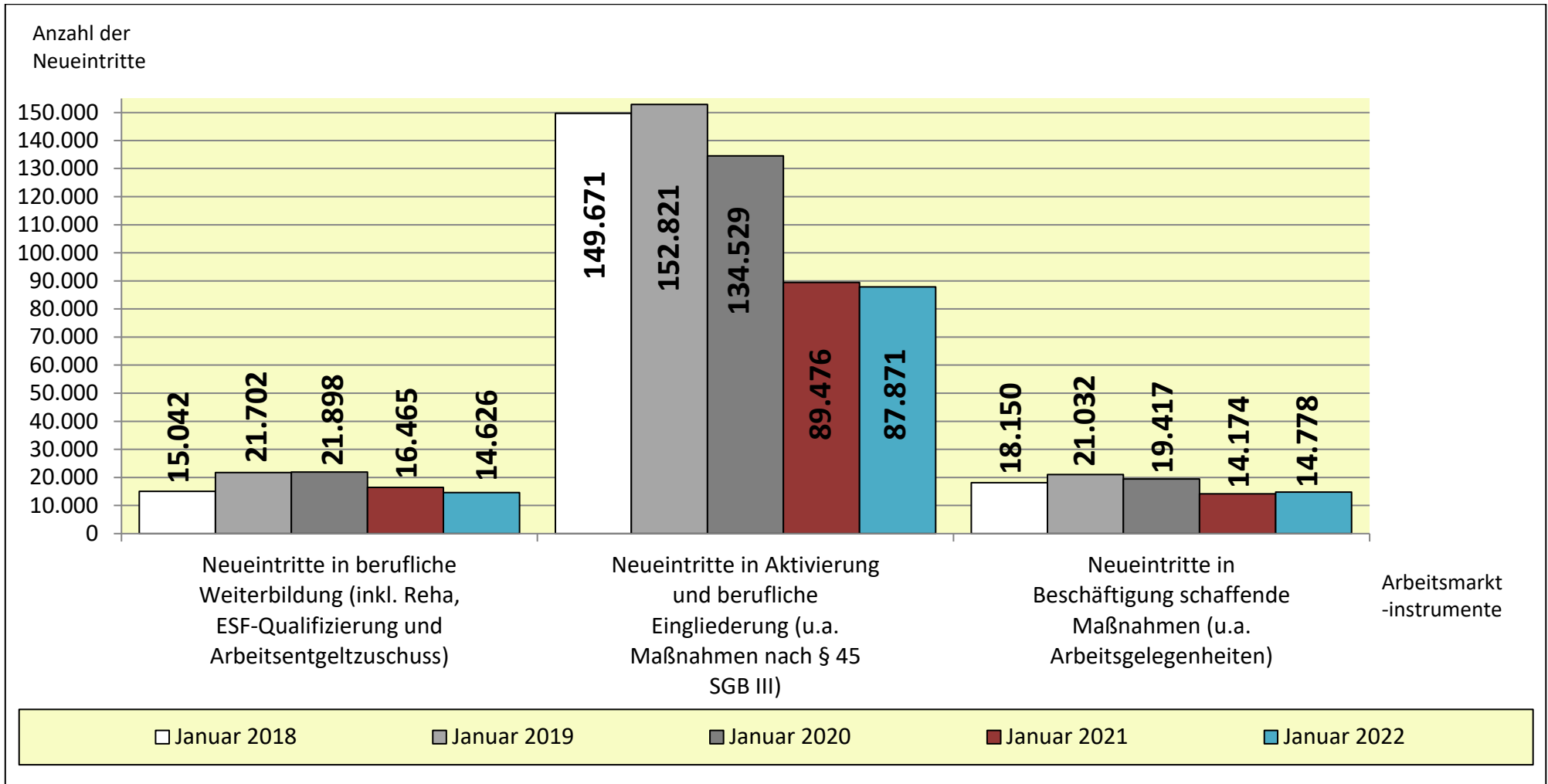
(Neueintritte von Arbeitslosengeld-I- und II -Empfängern in ausgewählte Arbeitsmarktinstrumente im Monat Januar 2022 auf Grundlage der Anfang Mai 2022 von der BA veröffentlichten endgültigen Zahlen)

Quelle: Statistische Angaben der Bundesagentur für Arbeit

Agenturbezirk (Arbeitsagentur und Jobcenter)	Neueintritte in berufliche Weiterbildung (inkl. Reha, ESF-Qualifizierung und Arbeitsentgeltzuschuss)		Neueintritte in Aktivierung und berufliche Eingliederung (u.a. Maßnahmen nach § 45 SGB III)		Neueintritte in Beschäftigung schaffende Maßnahmen (u.a. Arbeitsgelegenheiten)		Gemeldete Leistungsbezieher*innen SGB II + III gesamt	
	Januar 2021	Januar 2022	Januar 2021	Januar 2022	Januar 2021	Januar 2022	Januar 2021	Januar 2022
Sachsen-Anhalt Nord (ehemals AA- Bezirke Magdeburg + Stendal)	89	83 (- 7 %)	819	793	131	139	29.043	26.337
Bernburg	24	28	281	280	190	22 (- 88 %)	8.608	7.551
Dessau-Roßlau- Wittenberg	34	34	429	351 (- 18 %)	534	606	14.643	12.781
Halberstadt	21	24	205	249 (+ 21%)	23	70 (+ 204 %)	7.100	5.757
Halle	44	48	671	662	221	167	18.174	16.224
Sangerhausen	13	17 (+ 31 %)	195	145 (- 26 %)	114	85 (- 25 %)	6.928	6.428
Weißenfels	33	28 (- 15 %)	175	188	74	123 (+ 66 %)	6.736	5.559
Sachsen-Anhalt Gesamt	258	262	2.775	2.668	1.287	1.212	91.232	80.637
Entwicklung	+ 4 = + 1,55 %		- 107 = - 3,86 %		- 75 = - 5,83 %		- 10.595 = - 11,61 %	

Anzahl der Neueintritte von Arbeitslosengeld-I- und -II-Empfänger/innen in ausgewählte Arbeitsmarktinstrumente: Entwicklungen in Deutschland

(Stand: 03.05.2022, Quelle: Bundesagentur für Arbeit)



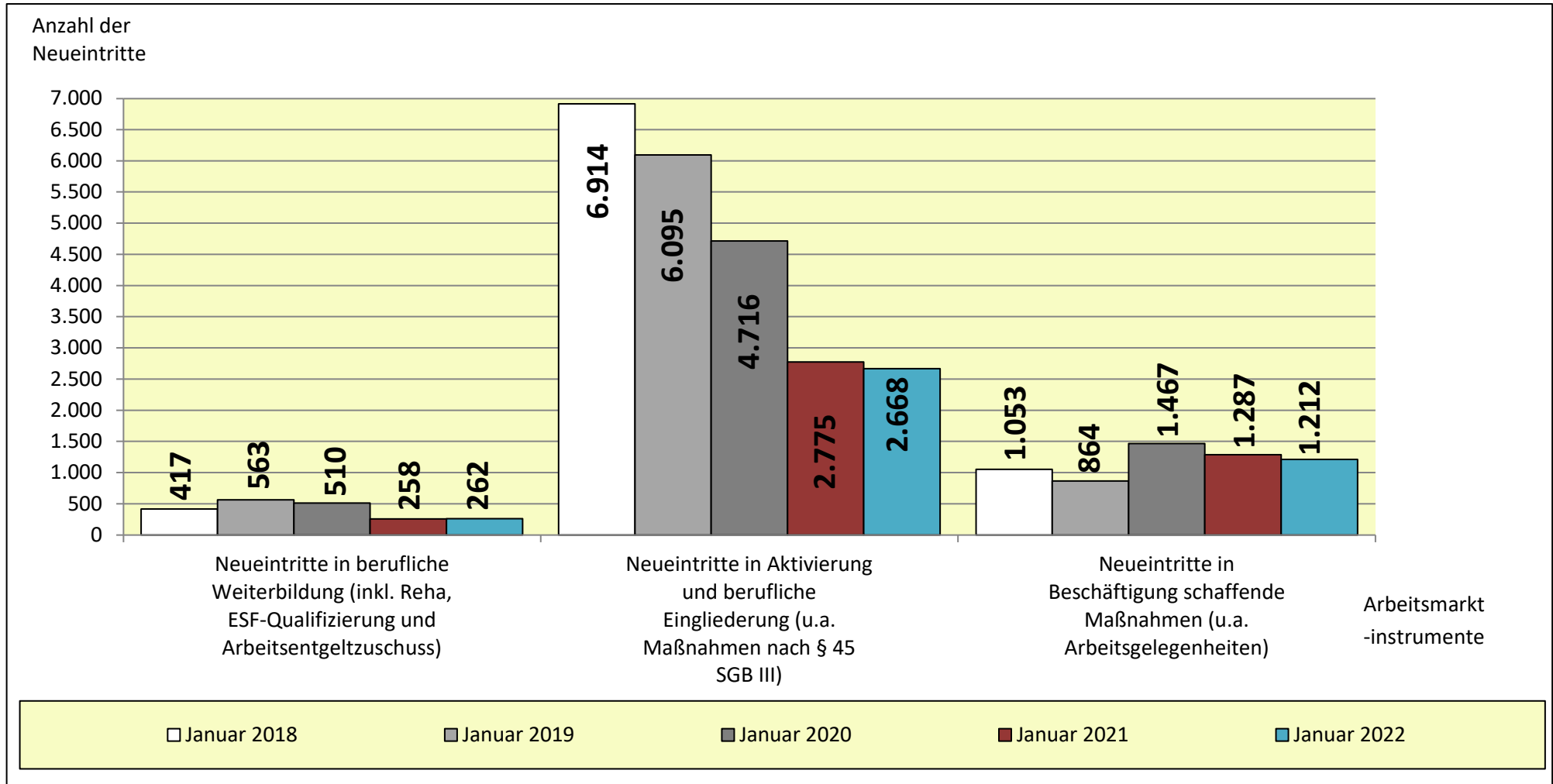
Entwicklung 2021-2022:
- 11,17 %

Entwicklung 2021-2022:
- 1,79 %

Entwicklung 2021-2022:
+ 4,26 %

Anzahl der Neueintritte von Arbeitslosengeld-I- und -II-Empfänger/innen in ausgewählte Arbeitsmarktinstrumente: Entwicklungen in Sachsen-Anhalt

(Stand: 03.05.2022, Quelle: Bundesagentur für Arbeit)



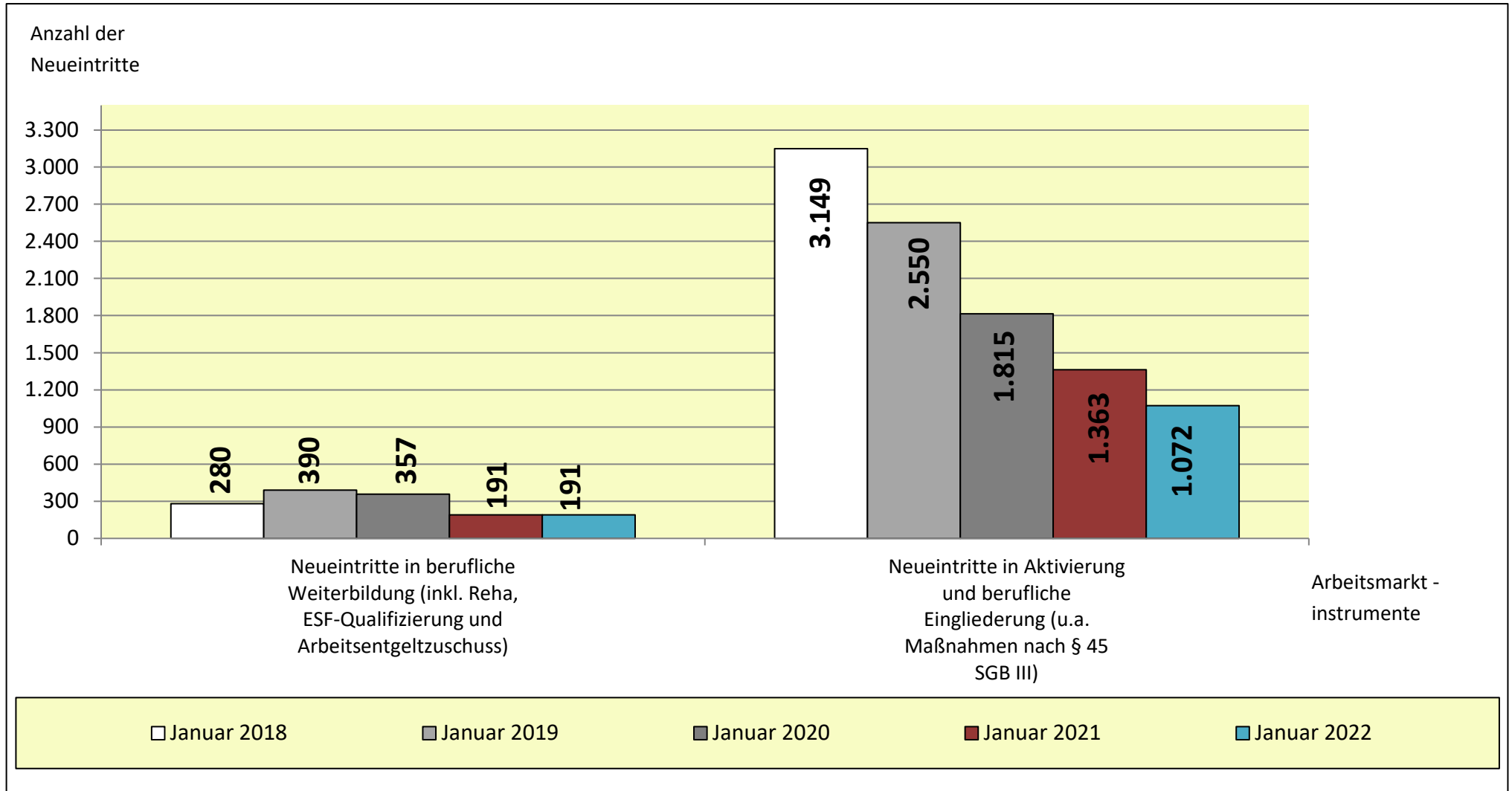
Entwicklung 2021-2022:
+ 1,55 %
Bundesweiter Anteil: 1,8 %

Entwicklung 2021-2022:
- 3,86 %
Bundesweiter Anteil: 3,0 %

Entwicklung 2021-2022:
- 5,83 %
Bundesweiter Anteil: 8,2 %

Anzahl der Neueintritte von Arbeitslosengeld-I-Empfänger/innen in ausgewählte Arbeitsmarktinstrumente: Entwicklungen in Sachsen-Anhalt

(Stand: 03.05.2022, Quelle: Bundesagentur für Arbeit)

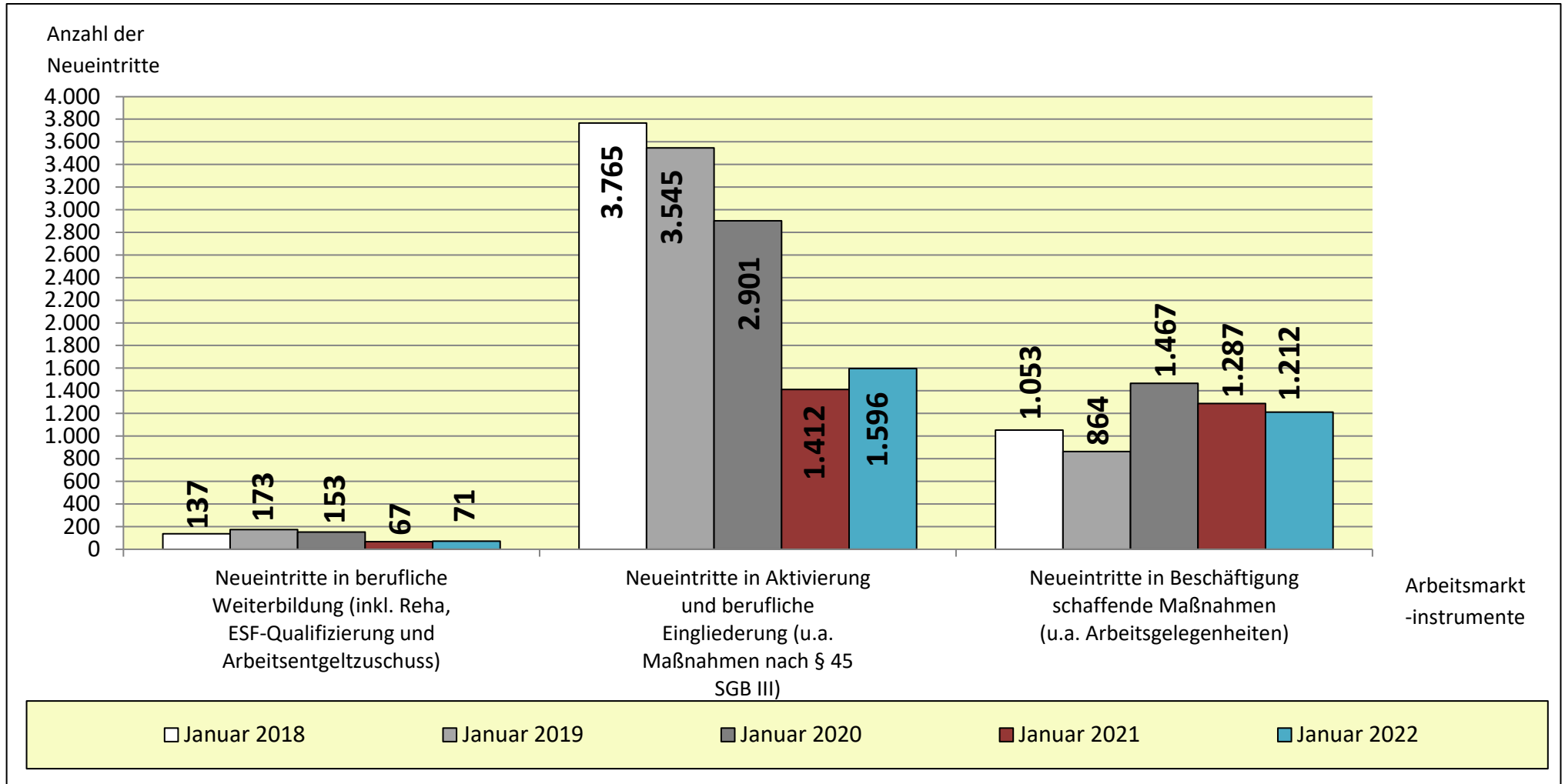


Entwicklung 2021-2022:
0,00 %

Entwicklung 2021-2022:
- 21,35 %

Anzahl der Neueintritte von Arbeitslosengeld-II-Empfänger/innen in ausgewählte Arbeitsmarktinstrumente: Entwicklungen in Sachsen-Anhalt

(Stand: 03.05.2022, Quelle: Bundesagentur für Arbeit)



Entwicklung 2021-2022:
+ 5,97 %

Entwicklung 2021-2022:
+ 13,03 %

Entwicklung 2021-2022:
- 5,83 %