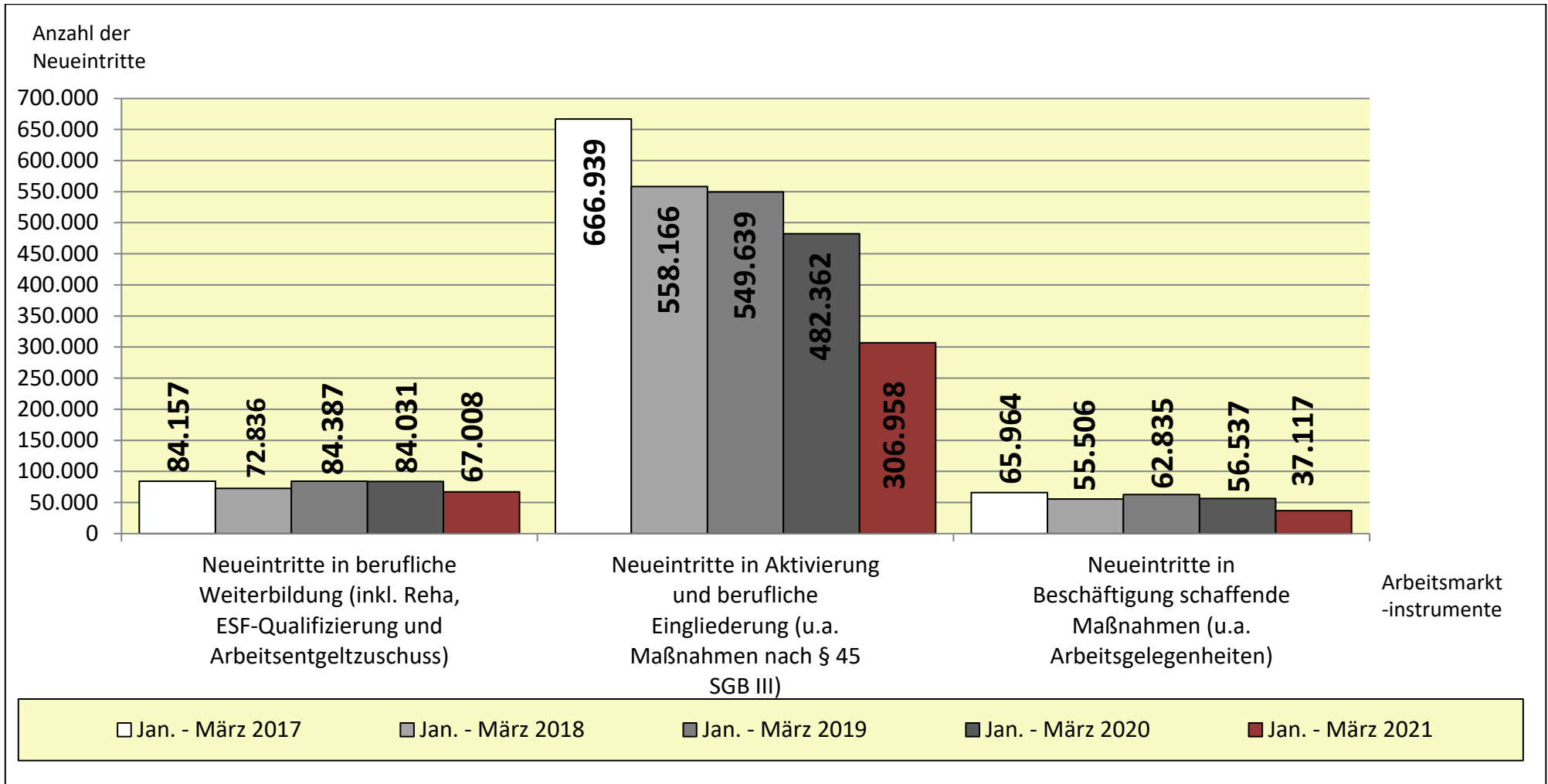


Anzahl der Neueintritte von Arbeitslosengeld-I- und -II-Empfänger/innen in ausgewählte Arbeitsmarktinstrumente: Entwicklungen in Deutschland

(Stand: 30.06.2021, Quelle: Bundesagentur für Arbeit)



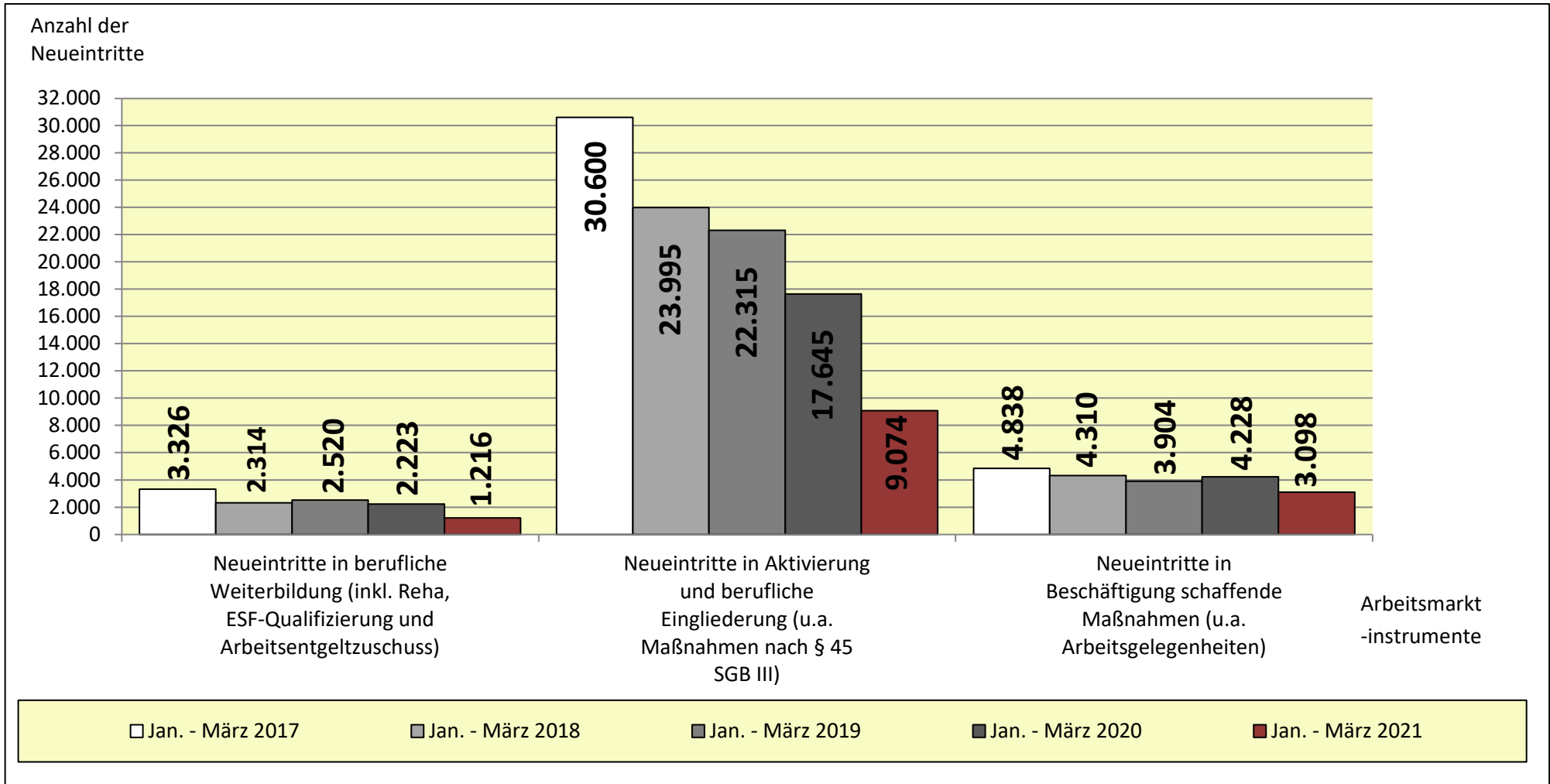
Entwicklung 2020-2021:
- 20,26 %

Entwicklung 2020-2021:
- 36,36 %

Entwicklung 2020-2021:
- 34,35 %

Anzahl der Neueintritte von Arbeitslosengeld-I- und -II-Empfänger/innen in ausgewählte Arbeitsmarktinstrumente: Entwicklungen in Sachsen-Anhalt

(Stand: 30.06.2021, Quelle: Bundesagentur für Arbeit)



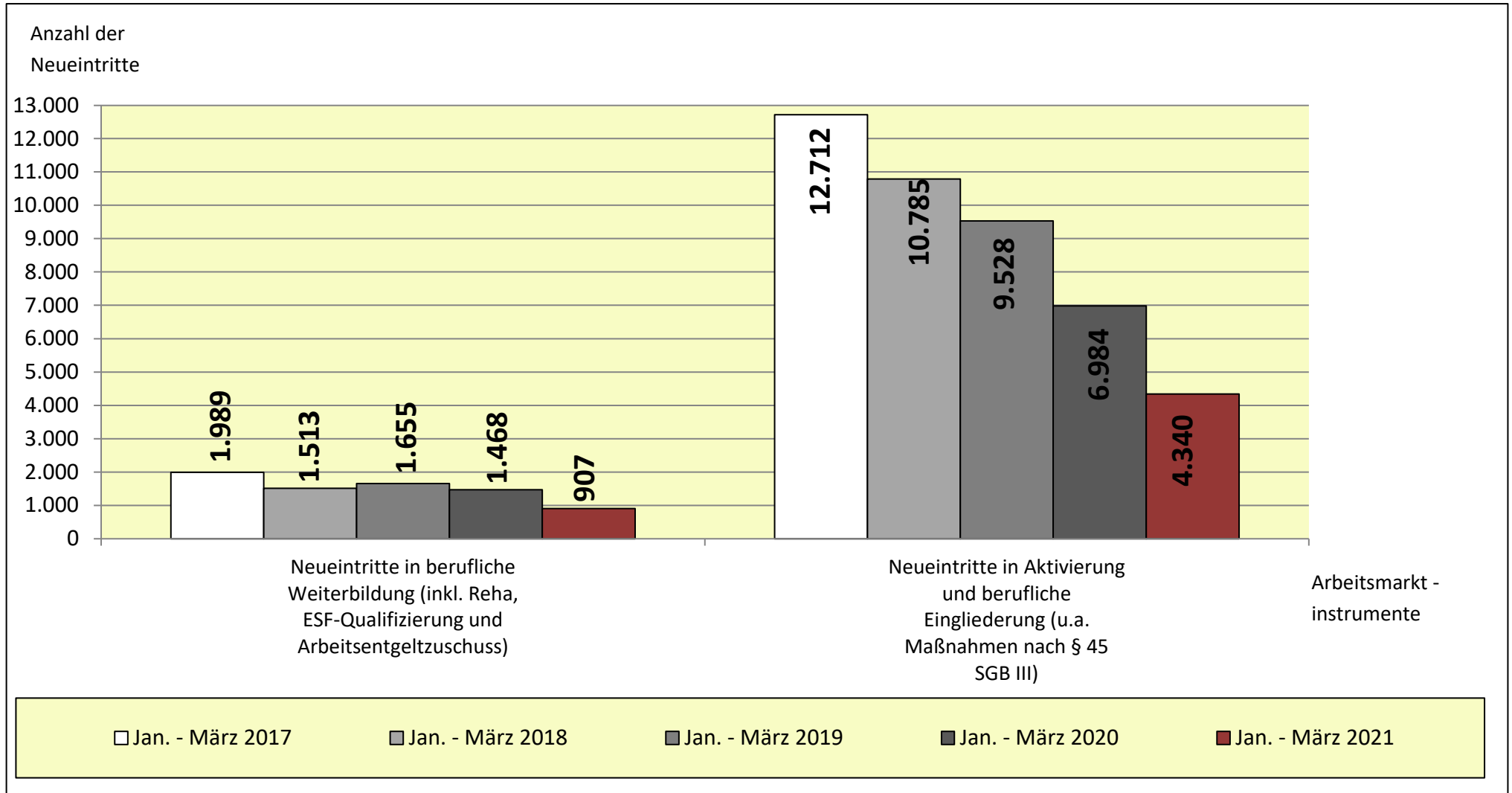
Entwicklung 2020-2021:
- 45,30 %
Bundesweiter Anteil: 1,8 %

Entwicklung 2020-2021:
- 48,57 %
Bundesweiter Anteil: 2,9

Entwicklung 2020-2021:
- 26,73 %
Bundesweiter Anteil: 8,3 %

Anzahl der Neueintritte von Arbeitslosengeld-I-Empfänger/innen in ausgewählte Arbeitsmarktinstrumente: Entwicklungen in Sachsen-Anhalt

(Stand: 30.06.2021, Quelle: Bundesagentur für Arbeit)

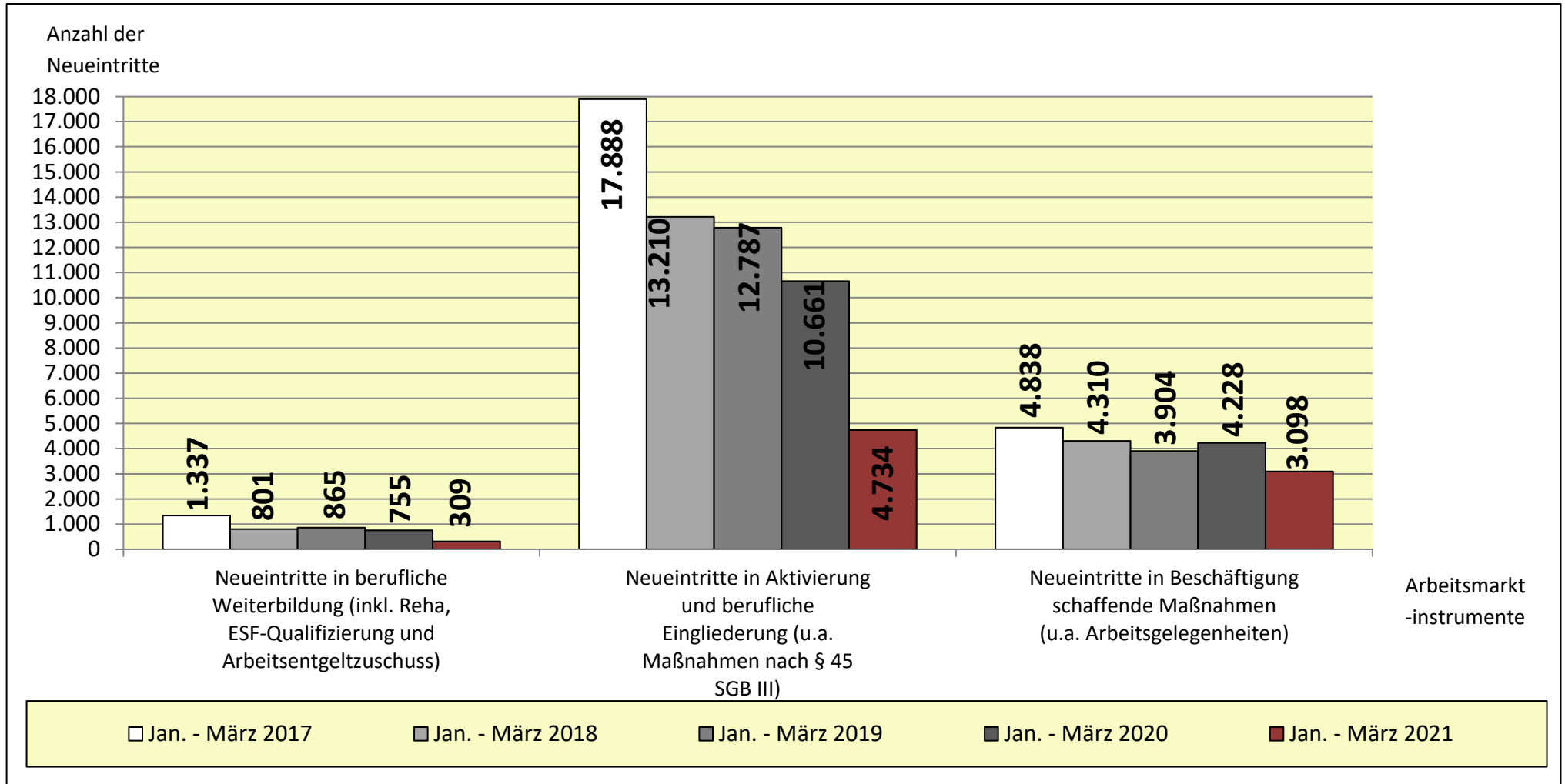


Entwicklung 2020-2021:
- 38,22 %

Entwicklung 2020-2021:
- 37,31 %

Anzahl der Neueintritte von Arbeitslosengeld-II-Empfänger/innen in ausgewählte Arbeitsmarktinstrumente: Entwicklungen in Sachsen-Anhalt

(Stand: 30.06.2021, Quelle: Bundesagentur für Arbeit)



Entwicklung 2020-2021:
- 59,07 %

Entwicklung 2020-2021:
- 55,96 %

Entwicklung 2020-2021:
- 26,73 %

Arbeitsmarktpolitische Entwicklungen in Sachsen-Anhalt im Jahr 2021

(Neueintritte von Arbeitslosengeld-I- und II -Empfängern in ausgewählte Arbeitsmarktinstrumente in den Monaten Januar bis März 2021 auf Grundlage der Ende Juni 2021 von der BA veröffentlichten endgültigen Zahlen)

Quelle: Statistische Angaben der Bundesagentur für Arbeit

Agenturbezirk (Arbeitsagentur und Jobcenter)	Neueintritte in berufliche Weiterbildung (inkl. Reha, ESF-Qualifizierung und Arbeitsentgeltzuschuss)		Neueintritte in Aktivierung und berufliche Eingliederung (u.a. Maßnahmen nach § 45 SGB III)		Neueintritte in Beschäftigung schaffende Maßnahmen (u.a. Arbeitsgelegenheiten)		Gemeldete Leistungsbezieher*innen SGB II + III gesamt	
	Jan. – März 2020	Jan. – März 2021	Jan. – März 2020	Jan. – März 2021	Jan. – März 2020	Jan. – März 2021	März 2020	März 2021
Bernburg	191	105	2.011	1.037 (- 49 %)	345	561	7.670	8.250
Dessau-Roßlau- Wittenberg	288	176	2.518	1.301	1.104	891	12.838	14.146
Halberstadt	193	109	1.367	757	319	55	5.821	6.941
Halle	401	269	3.840	1.963 (- 49 %)	855	482	15.625	18.376
Magdeburg	608	290 (- 52 %)	3.721	1.835 (- 51 %)	646	433	18.149	19.709
Sangerhausen	178	99	1.330	680	222	225	6.182	6.749
Stendal	237	86 (- 64 %)	1.570	812	397	197	7.494	8.429
Weißenfels	127	82	1.288	689	340	254	5.992	6.643
Sachsen-Anhalt Gesamt	2.223	1.216	17.645	9.074	4.228	3.098	79.771	89.243
Entwicklung	- 1.007 = - 45,30 %		- 8.571 = - 48,57 %		- 1.130 = - 26,73 %		+ 9.472 = + 11,87 %	