

Arbeitsmarktpolitische Entwicklungen in Sachsen-Anhalt im Jahr 2024

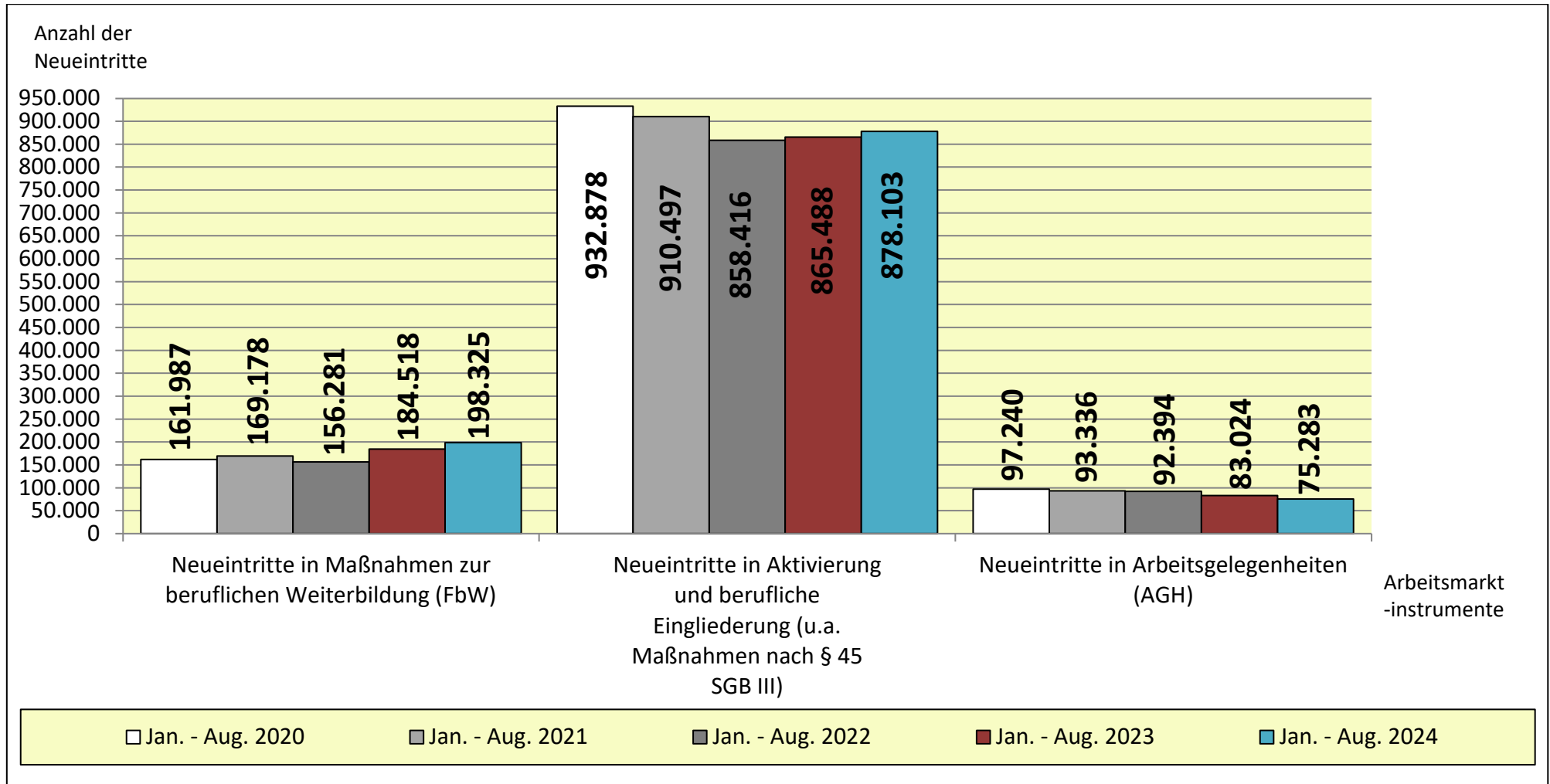
(Neueintritte von Arbeitslosengeld-I- und Bürgergeld-Empfängern in ausgewählte Arbeitsmarktinstrumente in den Monaten Januar bis August 2024 auf Grundlage der Ende November 2024 von der BA veröffentlichten endgültigen Zahlen)

Quelle: Statistische Angaben der Bundesagentur für Arbeit

Agenturbezirk (Arbeitsagentur und Jobcenter)	Neueintritte in Maßnahmen zur beruflichen Weiterbildung (FbW)		Neueintritte in Aktivierung und berufliche Eingliederung (u.a. Maßnahmen nach § 45 SGB III)		Neueintritte in Arbeitsgelegenheiten (AGH)		Gemeldete Leistungsbezieher*innen SGB II + III gesamt	
	Jan. – Aug. 2023	Jan. – Aug. 2024	Jan. – Aug. 2023	Jan. – Aug. 2024	Jan. – Aug. 2023	Jan. – Aug. 2024	August 2023	August 2024
Sachsen-Anhalt Nord (ehemals AA-Bezirke Magdeburg + Stendal)	1.466	1.472	8.685	8.494 (- 2 %)	1.474	1.580 (+ 7 %)	27.206	27.085
Sachsen-Anhalt Ost (ehemals AA-Bezirk Dessau-Roßlau- Wittenberg)	599	638 (+ 7 %)	4.257	4.307 (+ 1 %)	1.018	950 (- 7 %)	13.547	13.574
Sachsen-Anhalt Süd (ehemals AA-Bezirke Halle + Sangerhausen + Weißenfels)	1.279	1.515 (+ 18 %)	9.560	9.937 (+ 4 %)	1.807	1.744 (- 3 %)	30.682	31.134
Sachsen-Anhalt West (ehemals AA-Bezirke Bernburg + Halberstadt)	614	614	5.749	5.590 (- 3 %)	1.613	1.339 (- 17 %)	13.213	13.154
Sachsen-Anhalt Gesamt	3.958	4.239	28.251	28.328	5.912	5.613	84.648	84.947
Entwicklung	+ 281 = + 7,10 %		+ 77 = + 0,27 %		- 299 = - 5,06 %		+ 299 = + 0,35 %	

Anzahl der Neueintritte von Arbeitslosengeld-I- und Bürgergeld-Empfänger*innen in ausgewählte Arbeitsmarktinstrumente: Entwicklungen in Deutschland

(Stand: 29.11.2024, Quelle: Bundesagentur für Arbeit)



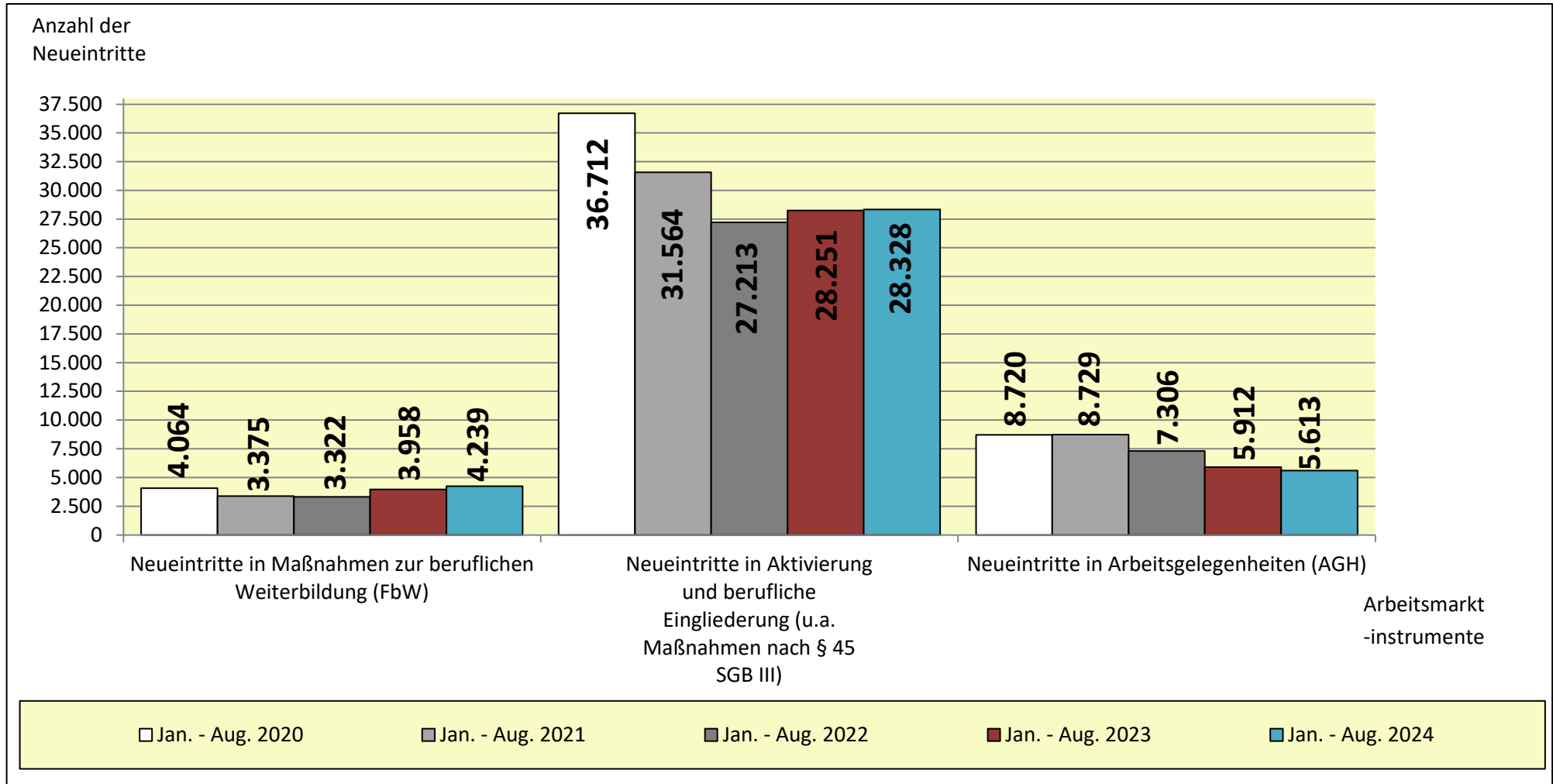
Entwicklung 2023-2024:
+ 7,48 %

Entwicklung 2023-2024:
+ 1,46 %

Entwicklung 2023-2024:
- 9,32 %

Anzahl der Neueintritte von Arbeitslosengeld-I- und Bürgergeld-Empfänger*innen in ausgewählte Arbeitsmarktinstrumente: Entwicklungen in Sachsen-Anhalt

(Stand: 29.11.2024, Quelle: Bundesagentur für Arbeit)



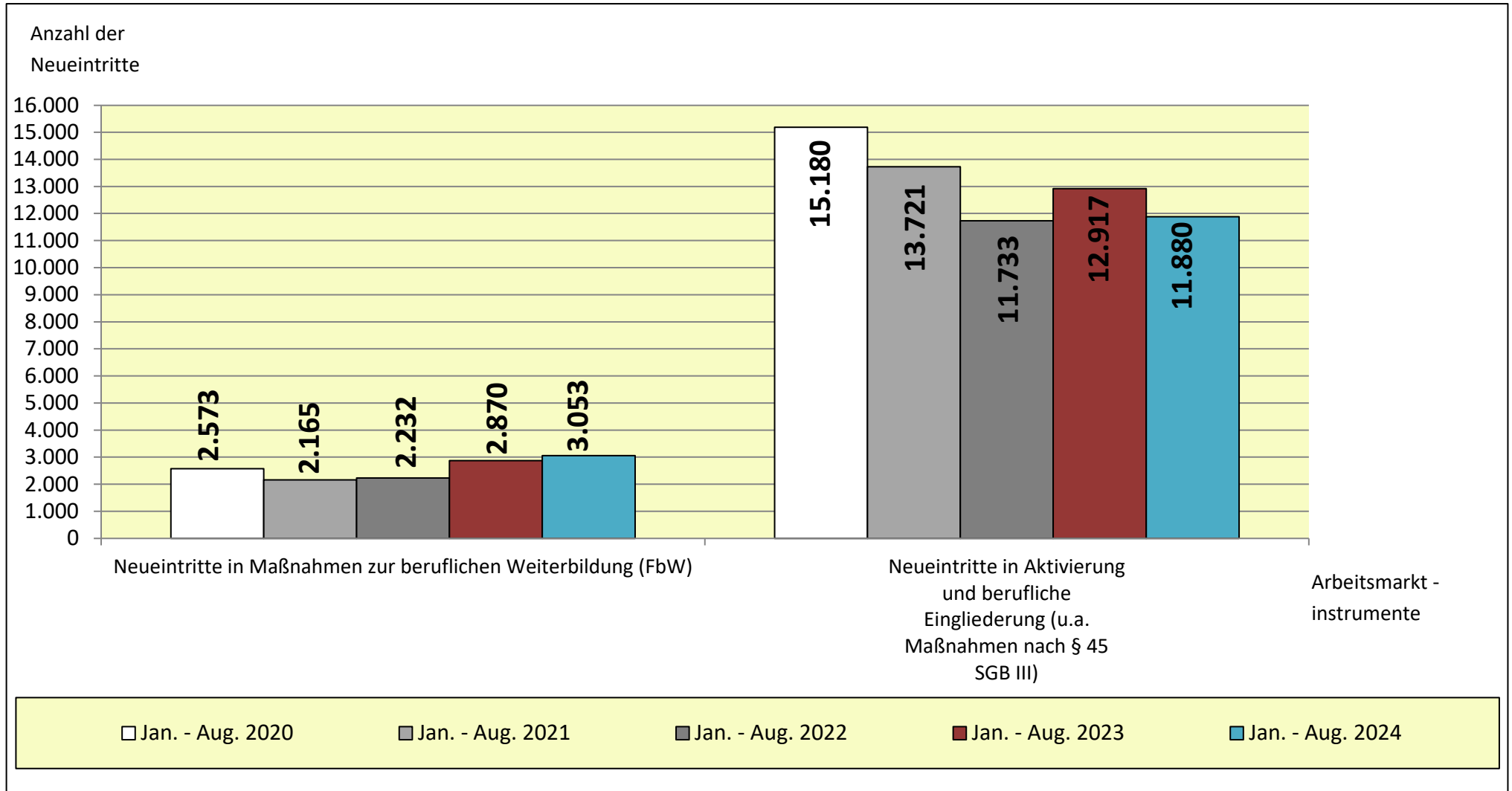
Entwicklung 2023-2024:
+ 7,10 %
Bundesweiter Anteil: 2,1 %

Entwicklung 2023-2024:
+ 0,27 %
Bundesweiter Anteil: 3,2 %

Entwicklung 2023-2024:
- 5,06 %
Bundesweiter Anteil: 7,5 %

Anzahl der Neueintritte von Arbeitslosengeld-I-Empfänger*innen in ausgewählte Arbeitsmarktinstrumente: Entwicklungen in Sachsen-Anhalt

(Stand 29.11.2024, Quelle: Bundesagentur für Arbeit)

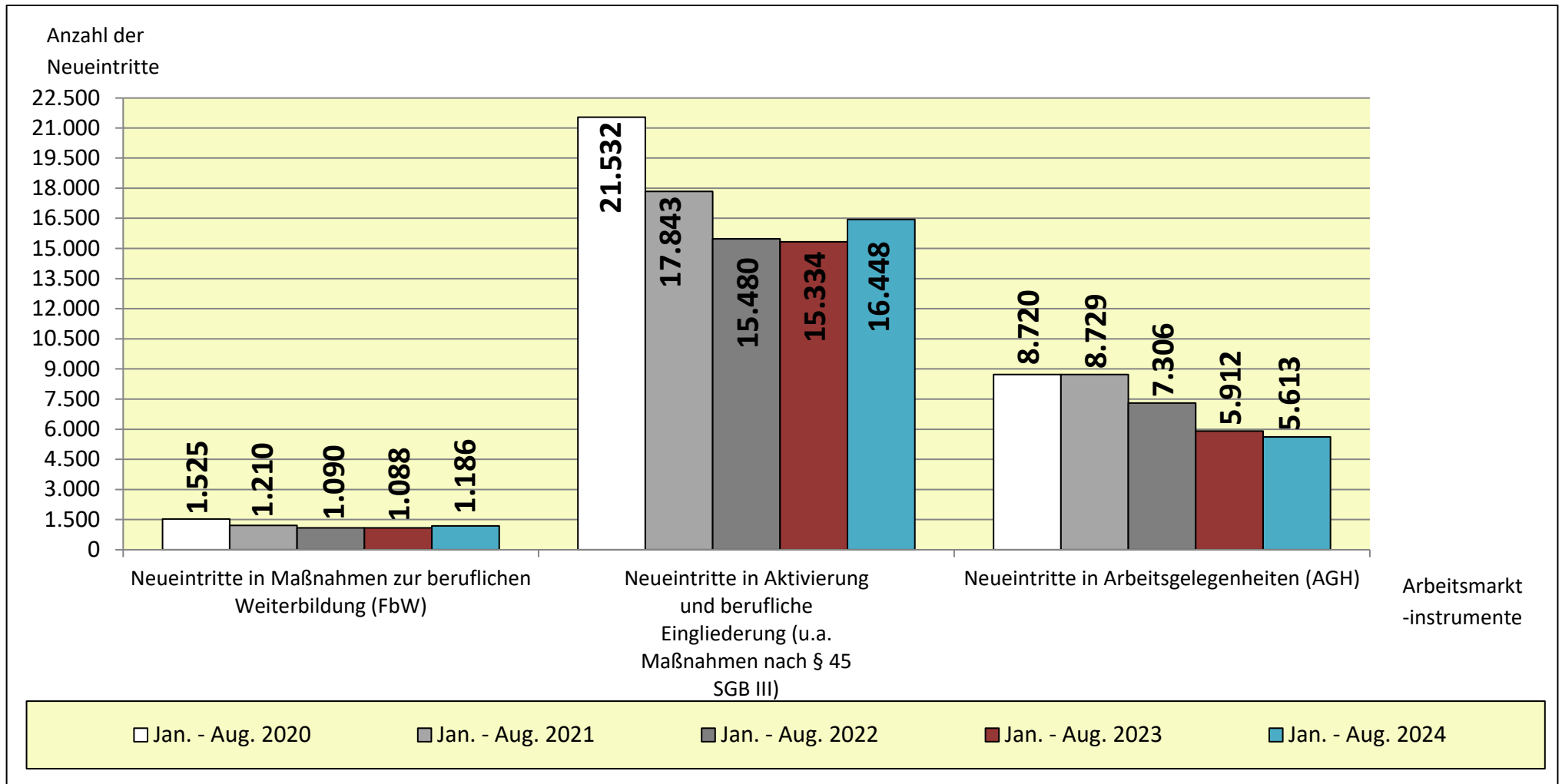


Entwicklung 2023-2024:
+ 6,38 %

Entwicklung 2023-2024:
- 8,03 %

Anzahl der Neueintritte von Bürgergeld-Empfänger*innen in ausgewählte Arbeitsmarktinstrumente: Entwicklungen in Sachsen-Anhalt

(Stand: 29.11.2024, Quelle: Bundesagentur für Arbeit)



Entwicklung 2023-2024:
+ 9,01 %

Entwicklung 2023-2024:
+ 7,26 %

Entwicklung 2023-2024:
- 5,06 %