

Arbeitsmarktpolitische Entwicklungen in Sachsen-Anhalt im Jahr 2025

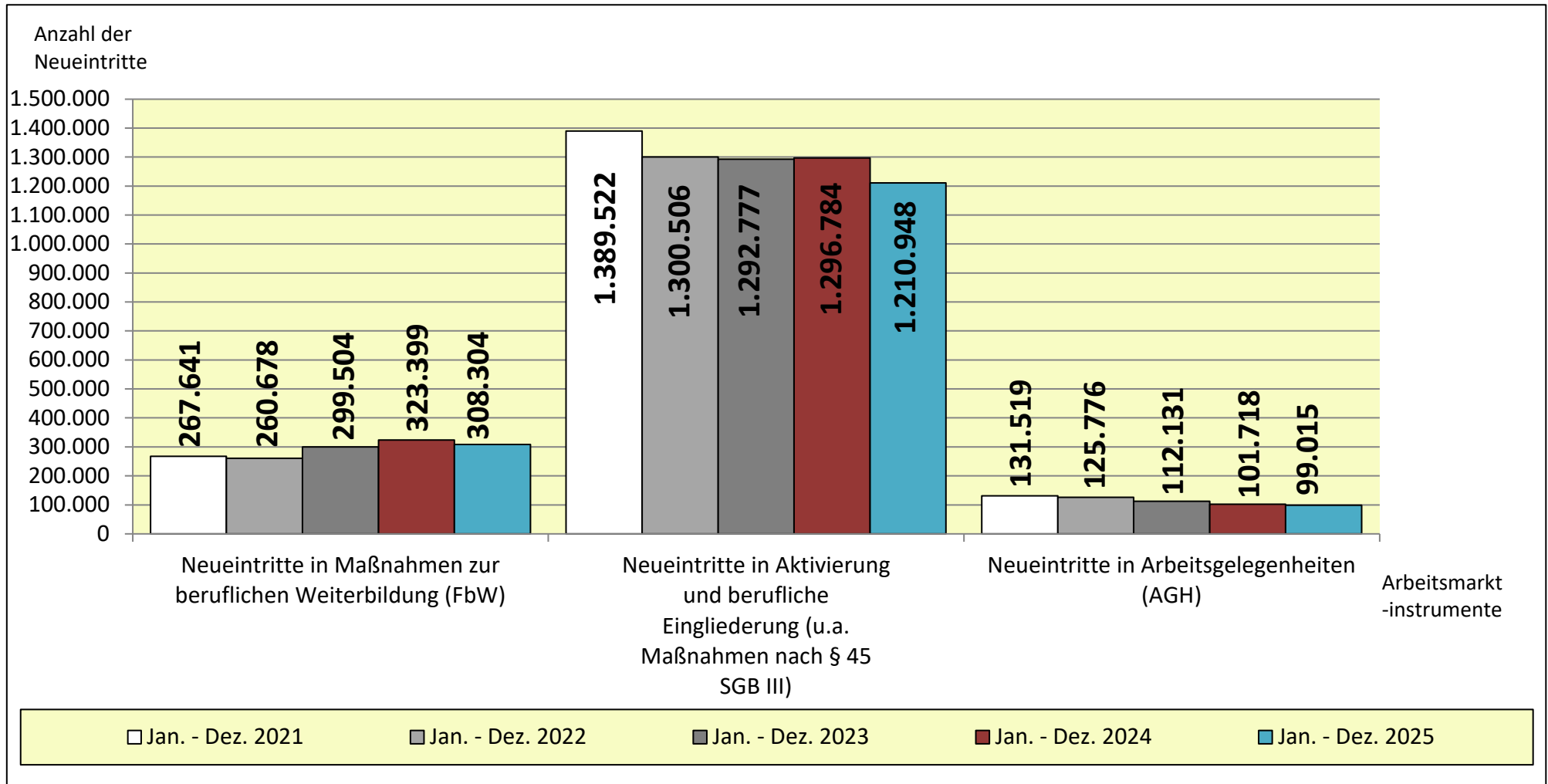
(Neueintritte von Arbeitslosengeld-I- und Bürgergeld-Empfängern in ausgewählte Arbeitsmarktinstrumente in den Monaten Januar bis Dezember 2025 auf Grundlage der Ende März 2026 von der BA veröffentlichten endgültigen Zahlen)

Quelle: Statistische Angaben der Bundesagentur für Arbeit

Agenturbezirk (Arbeitsagentur und Jobcenter)	Neueintritte in Maßnahmen zur beruflichen Weiterbildung (FbW)		Neueintritte in Aktivierung und berufliche Eingliederung (u.a. Maßnahmen nach § 45 SGB III)		Neueintritte in Arbeitsgelegenheiten (AGH)		Gemeldete Leistungsbezieher*innen SGB II + III gesamt	
	Jan. – Dez. 2024	Jan. – Dez. 2025	Jan. – Dez. 2024	Jan. – Dez. 2025	Jan. – Dez. 2024	Jan. – Dez. 2025	Dezember 2024	Dezember 2025
Sachsen-Anhalt Nord (ehemals AA-Bezirke Magdeburg + Stendal)	2.390	2.416 (+ 1 %)	12.462	11.432 (- 8 %)	2.053	1.601 (- 22 %)	27.408	28.871
Sachsen-Anhalt Ost (ehemals AA-Bezirk Dessau-Roßlau- Wittenberg)	1.077	1.058 (- 2 %)	6.010	6.553 (+ 9 %)	1.151	1.267 (+ 10 %)	13.635	13.915
Sachsen-Anhalt Süd (ehemals AA-Bezirke Halle + Sangerhausen + Weißenfels)	2.434	2.126 (- 13 %)	14.396	14.485 (+ 1 %)	2.310	2.116 (- 8 %)	31.251	31.388
Sachsen-Anhalt West (ehemals AA-Bezirke Bernburg + Halberstadt)	1.074	1.065 (- 1 %)	8.236	6.804 (- 17 %)	1.687	1.538 (- 9 %)	13.541	14.387
Sachsen-Anhalt Gesamt	6.975	6.665	41.104	39.274	7.201	6.522	85.835	88.561
Entwicklung	- 310 = - 4,44 %		- 1.830 = - 4,45 %		- 679 = - 9,43 %		+ 2.726 = + 3,17 %	

Anzahl der Neueintritte von Arbeitslosengeld-I- und Bürgergeld-Empfänger*innen in ausgewählte Arbeitsmarktinstrumente: Entwicklungen in Deutschland

(Stand: 31.03.2026, Quelle: Bundesagentur für Arbeit)



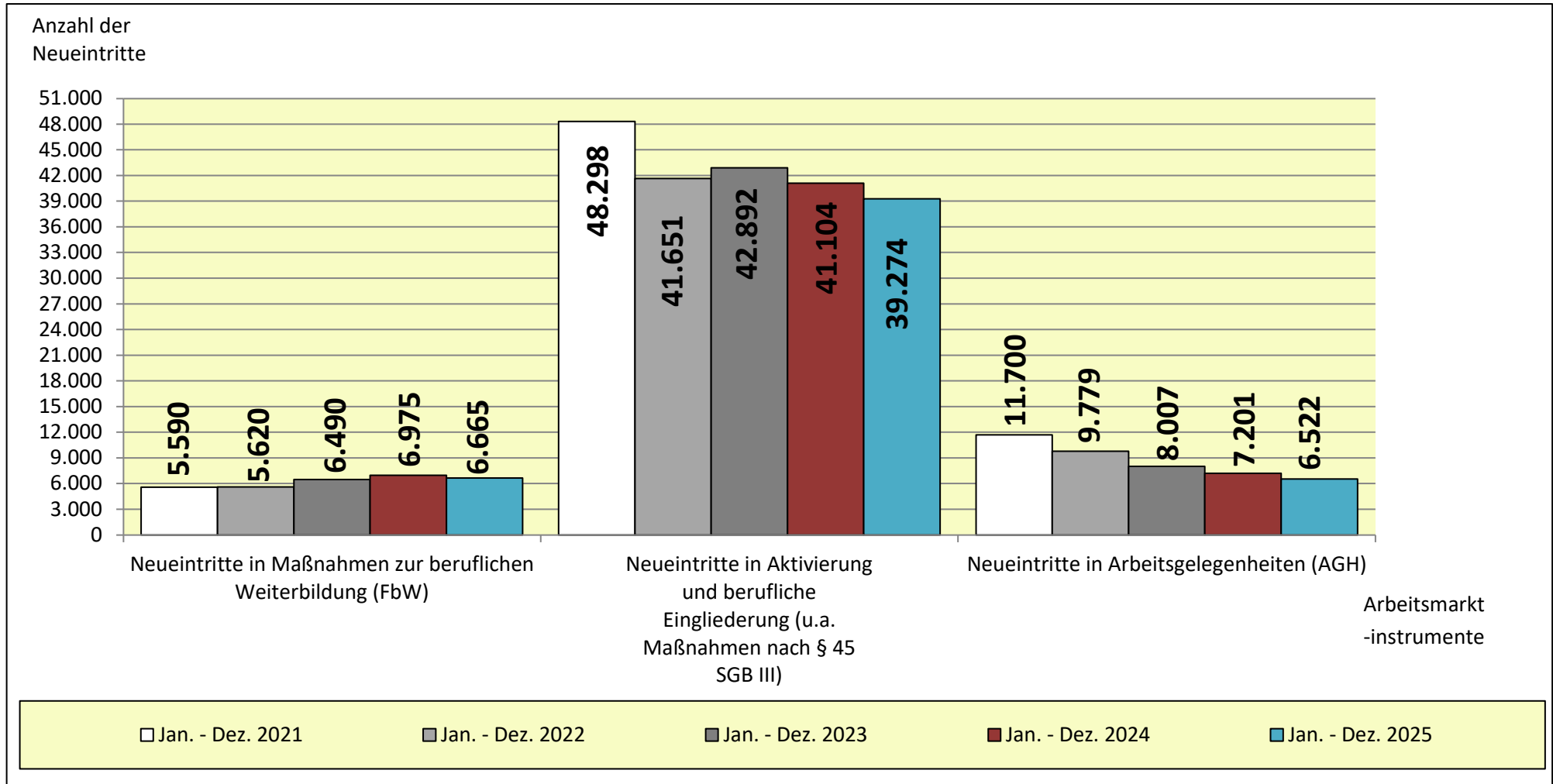
Entwicklung 2024-2025:
-4,67 %

Entwicklung 2024-2025:
- 6,62 %

Entwicklung 2024-2025:
- 2,66 %

Anzahl der Neueintritte von Arbeitslosengeld-I- und Bürgergeld-Empfänger*innen in ausgewählte Arbeitsmarktinstrumente: Entwicklungen in Sachsen-Anhalt

(Stand: 31.03.2026, Quelle: Bundesagentur für Arbeit)



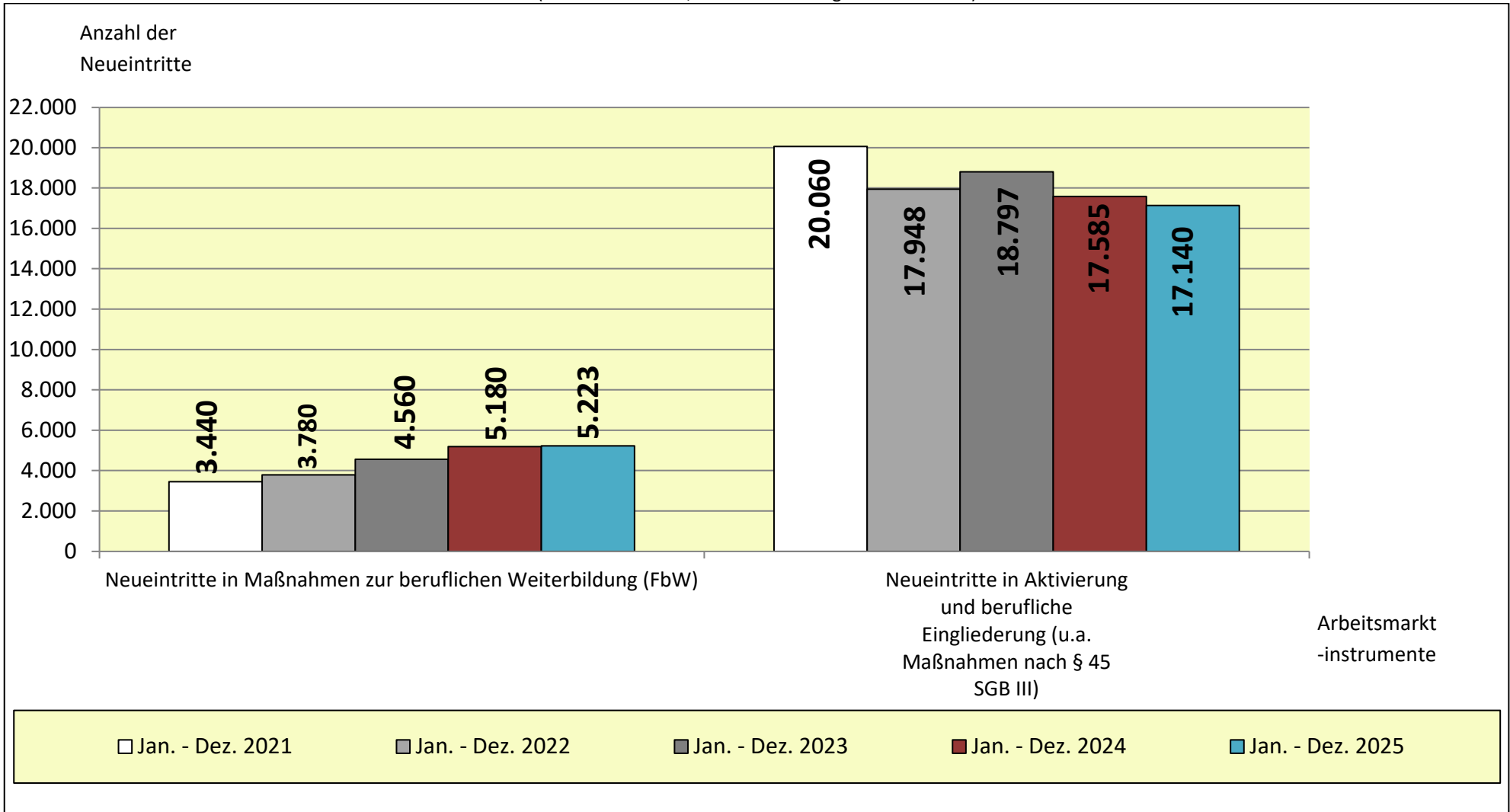
Entwicklung 2024-2025:
- 4,44 %
Bundesweiter Anteil: 2,2 %

Entwicklung 2024-2025:
- 4,45 %
Bundesweiter Anteil: 3,2 %

Entwicklung 2024-2025:
- 9,43 %
Bundesweiter Anteil: 6,6 %

Anzahl der Neueintritte von Arbeitslosengeld-I-Empfänger*innen in ausgewählte Arbeitsmarktinstrumente: Entwicklungen in Sachsen-Anhalt

(Stand 31.03.2026, Quelle: Bundesagentur für Arbeit)



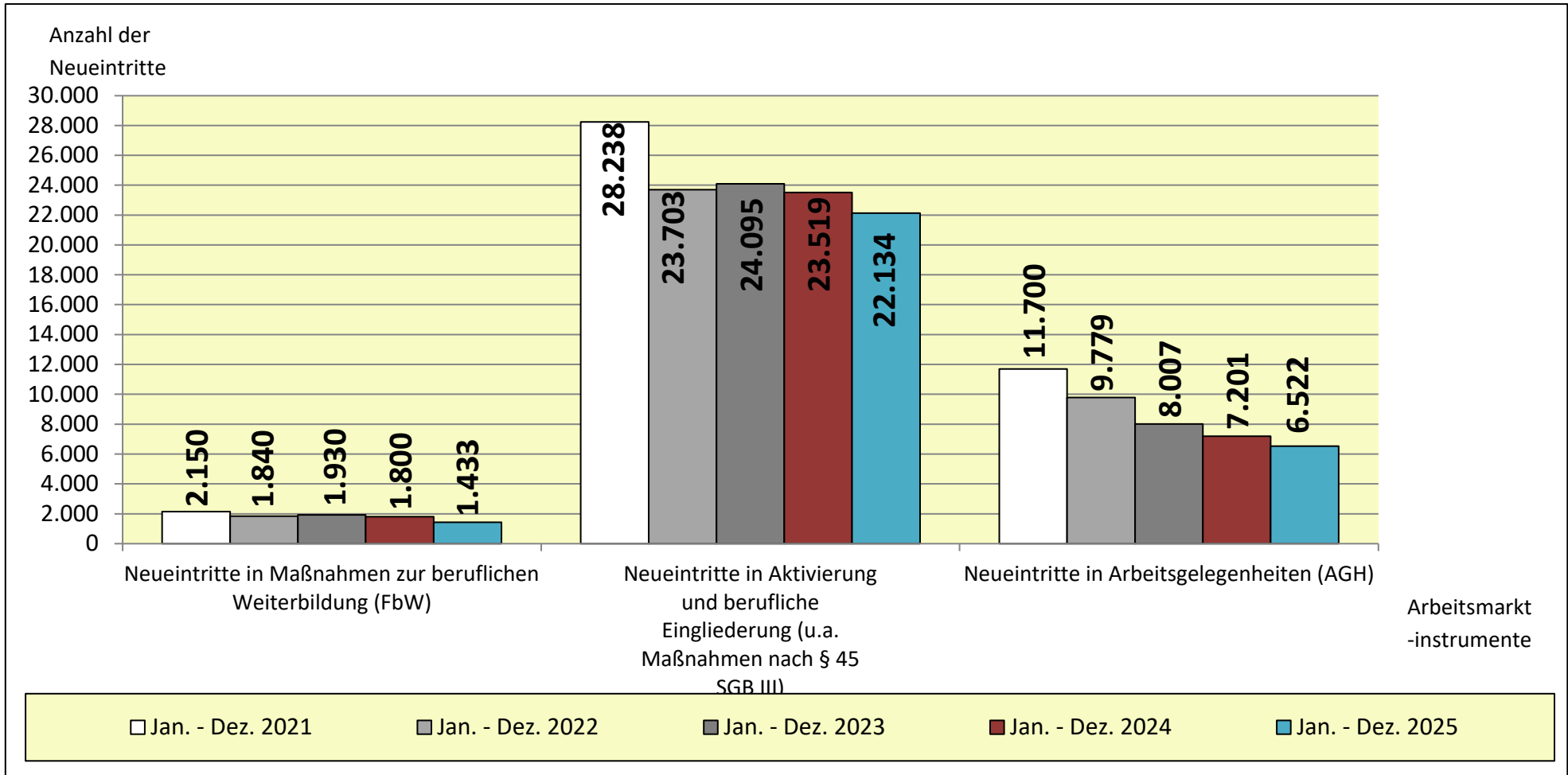
Entwicklung 2024-2025:
+ 0,83 %

Entwicklung 2024-2025:
- 2,53 %

* Vorgenommene Differenzierung nach Neueintritten gemäß dem Empfängerkreis erfolgt über gesonderte Statistik der Bundesagentur für Arbeit – Hier sind leichte Abweichungen möglich.

Anzahl der Neueintritte von Bürgergeld-Empfänger*innen in ausgewählte Arbeitsmarktinstrumente: Entwicklungen in Sachsen-Anhalt

(Stand: 31.03.2026, Quelle: Bundesagentur für Arbeit)



Entwicklung 2024-2025:
- 20,39 %

Entwicklung 2024-2025:
- 5,89 %

Entwicklung 2024-2025:
- 9,43 %

* Vorgenommene Differenzierung nach Neueintritten gemäß dem Empfängerkreis erfolgt über gesonderte Statistik der Bundesagentur für Arbeit – Hier sind leichte Abweichungen möglich.