

Arbeitsmarktpolitische Entwicklungen in Sachsen-Anhalt im Jahr 2026

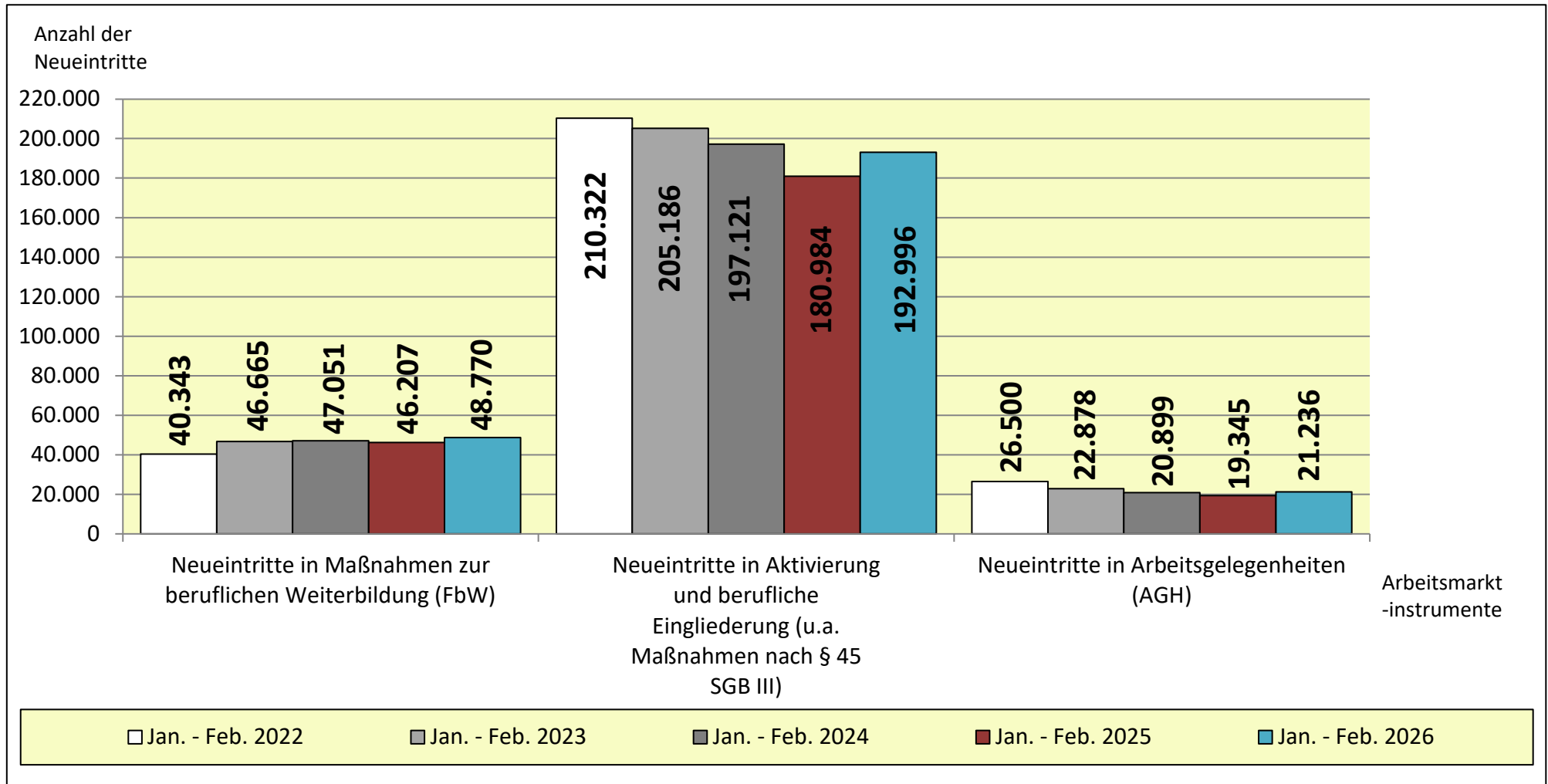
(Neueintritte von Arbeitslosengeld-I- und Bürgergeld-Empfängern in ausgewählte Arbeitsmarktinstrumente in den Monaten Januar bis Februar 2026 auf Grundlage der Ende Mai 2026 von der BA veröffentlichten endgültigen Zahlen)

Quelle: Statistische Angaben der Bundesagentur für Arbeit

Agenturbezirk (Arbeitsagentur und Jobcenter)	Neueintritte in Maßnahmen zur beruflichen Weiterbildung (FbW)		Neueintritte in Aktivierung und berufliche Eingliederung (u.a. Maßnahmen nach § 45 SGB III)		Neueintritte in Arbeitsgelegenheiten (AGH)		Gemeldete Leistungsbezieher*innen SGB II + III gesamt	
	Jan. – Feb. 2025	Jan. – Feb. 2026	Jan. – Feb. 2025	Jan. – Feb. 2026	Jan. – Feb. 2025	Jan. – Feb. 2026	Februar 2025	Februar 2026
Sachsen-Anhalt Nord (ehemals AA-Bezirke Magdeburg + Stendal)	359	362 (+ 1 %)	1.514	1.723 (+ 14 %)	188	142 (- 24 %)	29.286	30.620
Sachsen-Anhalt Ost (ehemals AA-Bezirk Dessau-Roßlau- Wittenberg)	144	146 (+ 1 %)	723	1.088 (+ 50 %)	381	455 (+ 19 %)	14.509	14.442
Sachsen-Anhalt Süd (ehemals AA-Bezirke Halle + Sangerhausen + Weißenfels)	344	326 (- 5 %)	1.867	2.369 (+ 27 %)	327	325 (- 1 %)	32.785	33.233
Sachsen-Anhalt West (ehemals AA-Bezirke Bernburg + Halberstadt)	161	155 (- 4 %)	1.060	979 (- 8 %)	148	130 (- 12 %)	14.659	15.466
Sachsen-Anhalt Gesamt	1.008	989	5.164	6.159	1.044	1.052	91.795	93.761
Entwicklung	- 19 = - 1,88 %		+ 995 = + 19,27 %		+ 8 = + 0,77 %		+ 1.966 = + 2,14 %	

Anzahl der Neueintritte von Arbeitslosengeld-I- und Bürgergeld-Empfänger*innen in ausgewählte Arbeitsmarktinstrumente: Entwicklungen in Deutschland

(Stand: 29.05.2026, Quelle: Bundesagentur für Arbeit)



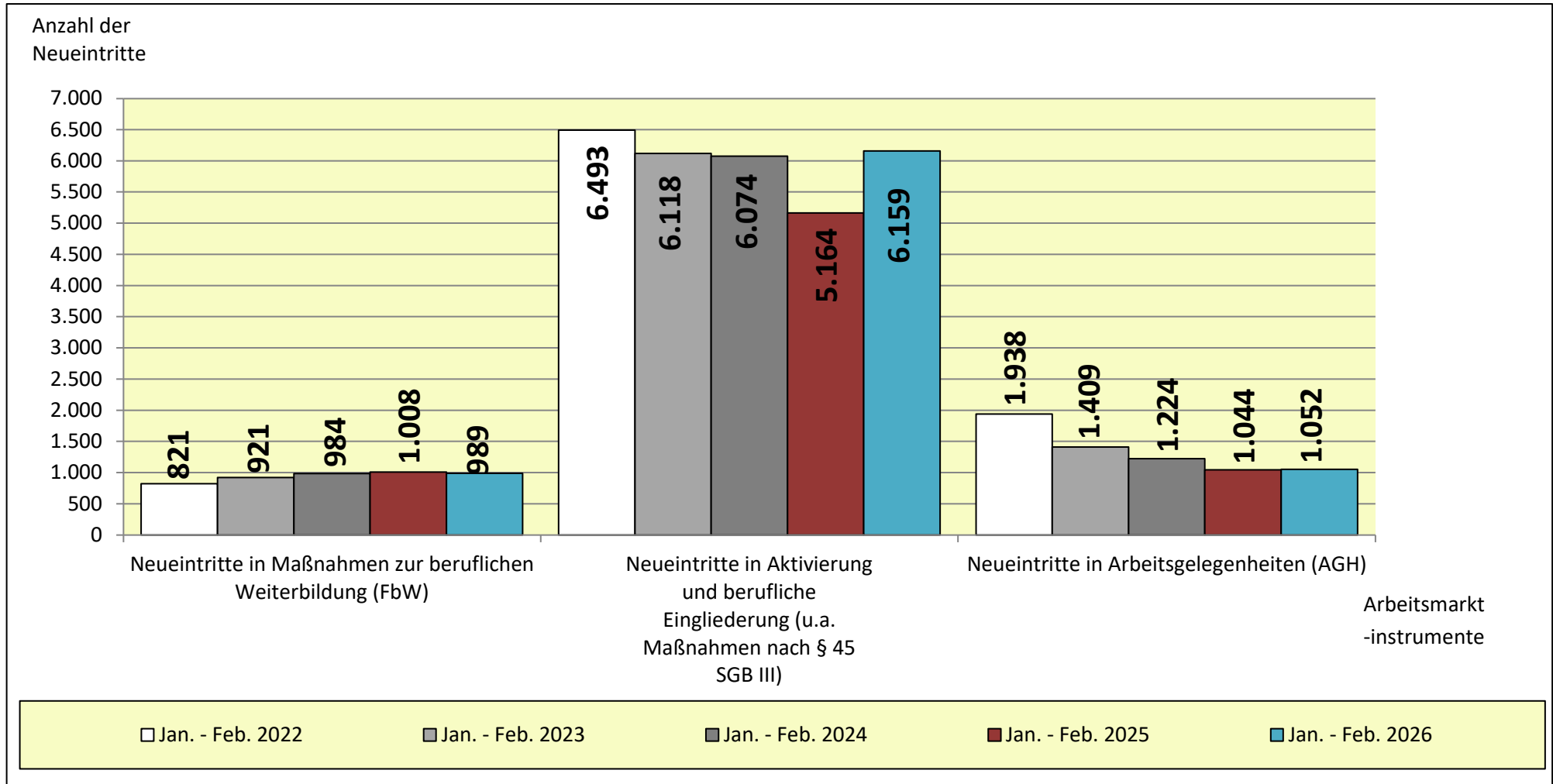
Entwicklung 2025-2026:
+ 5,55 %

Entwicklung 2024-2025:
+ 6,64 %

Entwicklung 2024-2025:
+ 9,78 %

Anzahl der Neueintritte von Arbeitslosengeld-I- und Bürgergeld-Empfänger*innen in ausgewählte Arbeitsmarktinstrumente: Entwicklungen in Sachsen-Anhalt

(Stand: 29.05.2026, Quelle: Bundesagentur für Arbeit)



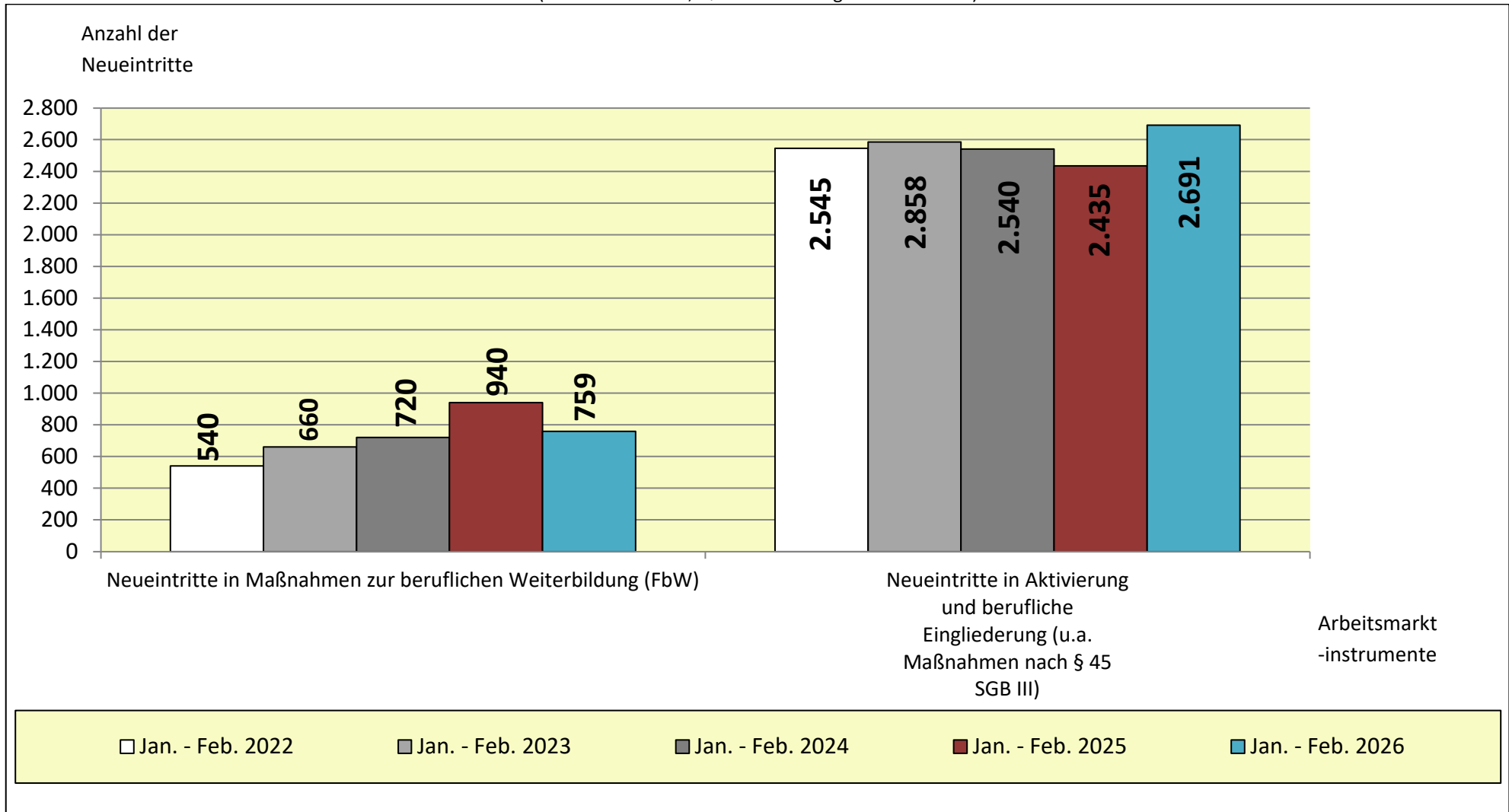
Entwicklung 2024-2025:
- 1,88 %
Bundesweiter Anteil: 2,0 %

Entwicklung 2024-2025:
+ 19,27 %
Bundesweiter Anteil: 3,2 %

Entwicklung 2024-2025:
+ 0,77 %
Bundesweiter Anteil: 5,0 %

Anzahl der Neueintritte von Arbeitslosengeld-I-Empfänger*innen in ausgewählte Arbeitsmarktinstrumente: Entwicklungen in Sachsen-Anhalt

(Stand 29.05.2026, Quelle: Bundesagentur für Arbeit)



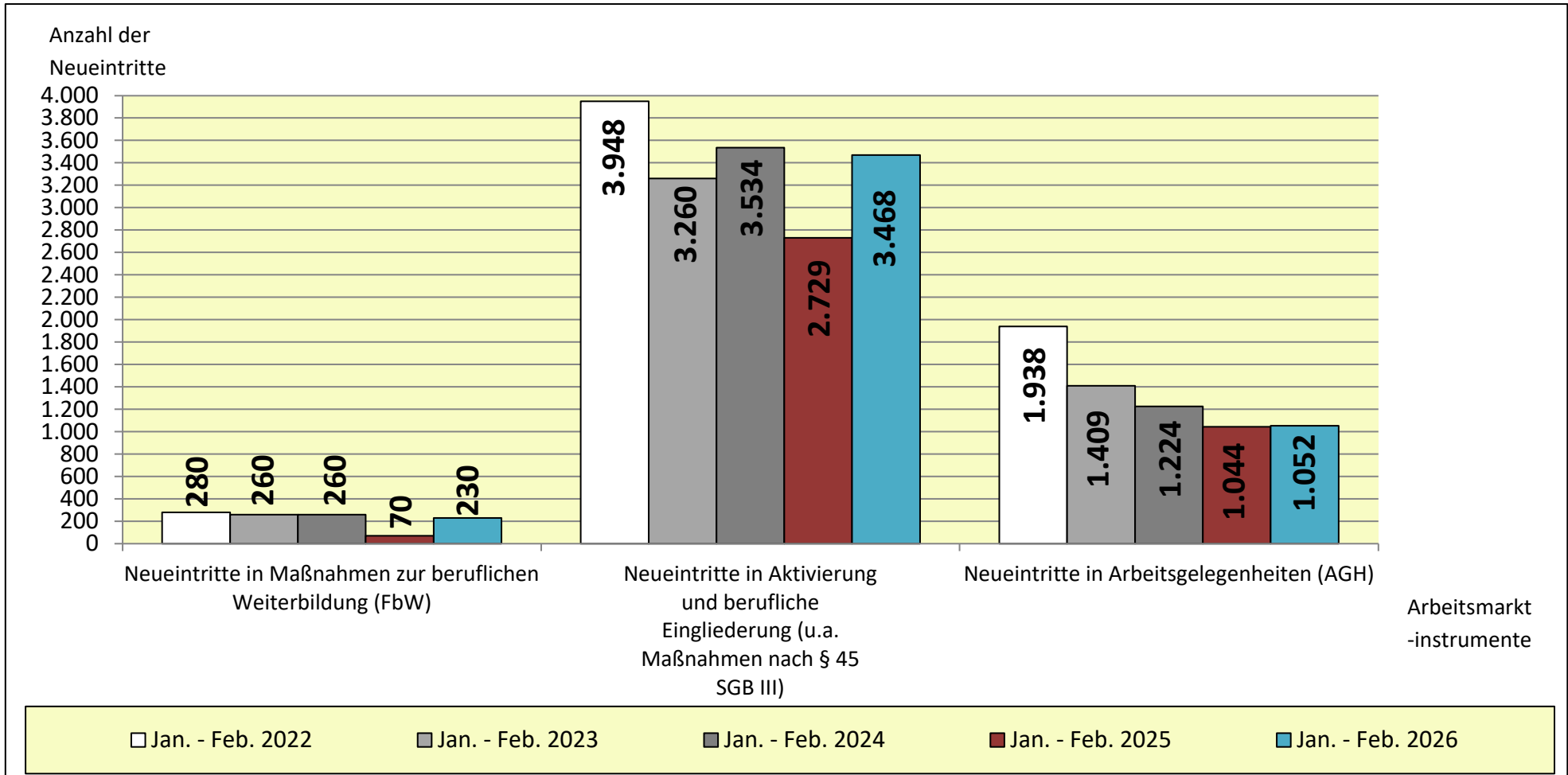
Entwicklung 2025-2026:
-19,26 %

Entwicklung 2025-2026:
+ 10,51 %

* Vorgenommene Differenzierung nach Neueintritten gemäß dem Empfängerkreis erfolgt über gesonderte Statistik der Bundesagentur für Arbeit – Hier sind leichte Abweichungen möglich.

Anzahl der Neueintritte von Bürgergeld-Empfänger*innen in ausgewählte Arbeitsmarktinstrumente: Entwicklungen in Sachsen-Anhalt

(Stand: 29.05.2026, Quelle: Bundesagentur für Arbeit)



Entwicklung 2025-2026:
+ 228,57 %

Entwicklung 2025-2026:
+ 27,08 %

Entwicklung 2025-2026:
+ 0,77 %

* Vorgenommene Differenzierung nach Neueintritten gemäß dem Empfängerkreis erfolgt über gesonderte Statistik der Bundesagentur für Arbeit – Hier sind leichte Abweichungen möglich.