

## Arbeitsmarktpolitische Entwicklungen in Sachsen-Anhalt im Jahr 2024

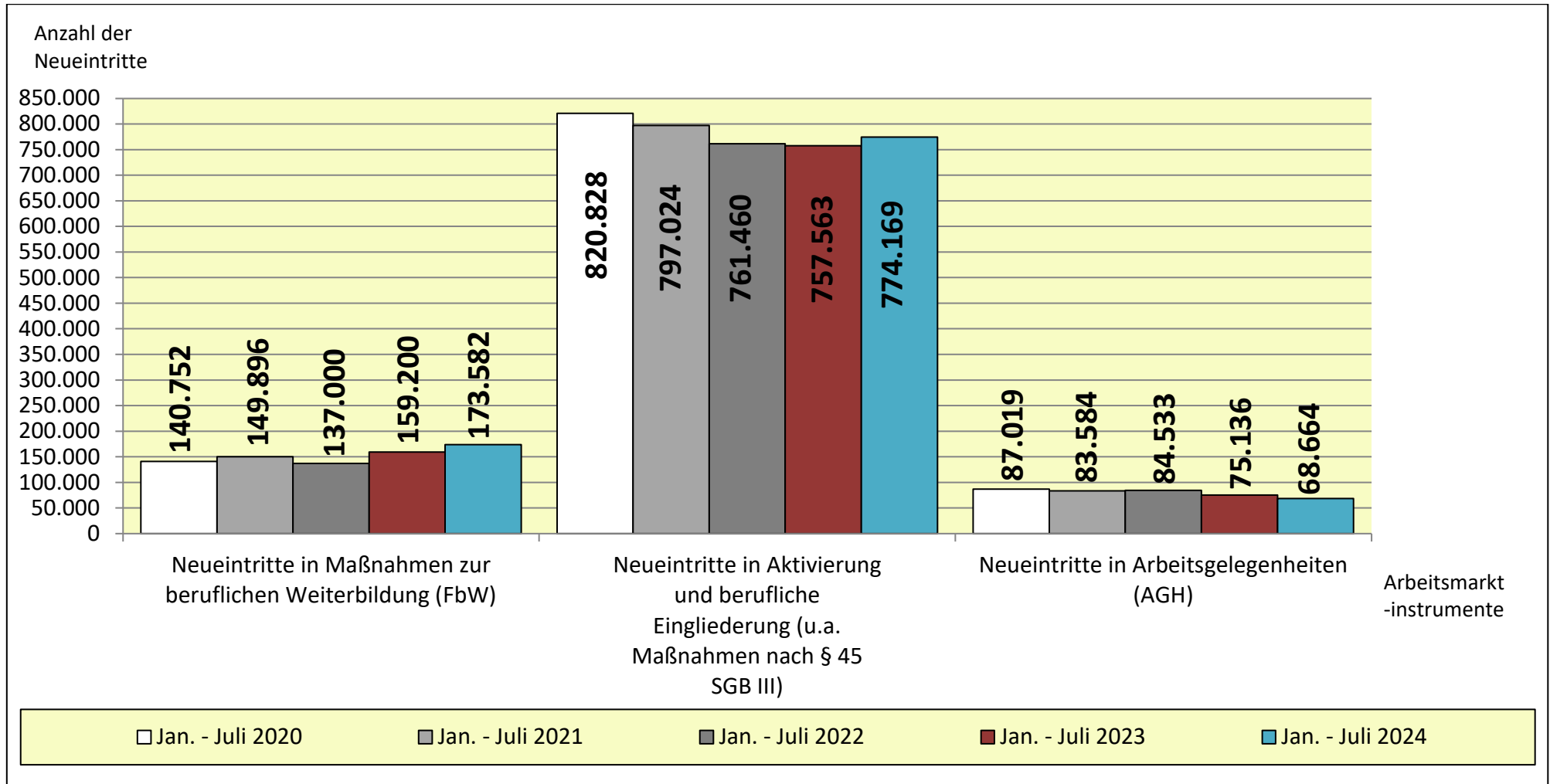
(Neueintritte von Arbeitslosengeld-I- und Bürgergeld-Empfängern in ausgewählte Arbeitsmarktinstrumente in den Monaten Januar bis Juli 2024 auf Grundlage der Ende Oktober 2024 von der BA veröffentlichten endgültigen Zahlen)

Quelle: Statistische Angaben der Bundesagentur für Arbeit

Agenturbezirk (Arbeitsagentur und Jobcenter)	Neueintritte in Maßnahmen zur beruflichen Weiterbildung (FbW)		Neueintritte in Aktivierung und berufliche Eingliederung (u.a. Maßnahmen nach § 45 SGB III)		Neueintritte in Arbeitsgelegenheiten (AGH)		Gemeldete Leistungsbezieher*innen SGB II + III gesamt	
	Jan. – Juli 2023	Jan. – Juli 2024	Jan. – Juli 2023	Jan. – Juli 2024	Jan. – Juli 2023	Jan. – Juli 2024	Juli 2023	Juli 2024
<b>Sachsen-Anhalt Nord</b> (ehemals AA-Bezirke Magdeburg + Stendal)	1.236	1.239	7.549	7.499 (- 1 %)	1.346	1.399 (+ 4 %)	26.330	27.348
<b>Sachsen-Anhalt Ost</b> (ehemals AA-Bezirk Dessau-Roßlau- Wittenberg)	529	553 (+ 5 %)	3.666	3.856 (+ 5 %)	964	905 (- 6 %)	13.259	13.621
<b>Sachsen-Anhalt Süd</b> (ehemals AA-Bezirke Halle + Sangerhausen + Weißenfels)	1.088	1.334 (+ 23 %)	8.289	8.918 (+ 8 %)	1.639	1.600 (- 2 %)	30.186	31.585
<b>Sachsen-Anhalt West</b> (ehemals AA-Bezirke Bernburg + Halberstadt)	519	539 (+ 4 %)	4.969	4.858 (- 2 %)	1.337	1.260 (- 6 %)	12.912	13.210
<b>Sachsen-Anhalt Gesamt</b>	<b>3.372</b>	<b>3.665</b>	<b>24.473</b>	<b>25.131</b>	<b>5.286</b>	<b>5.164</b>	<b>82.687</b>	<b>85.764</b>
<b>Entwicklung</b>	<b>+ 293 = + 8,69 %</b>		<b>+ 658 = + 2,69 %</b>		<b>- 122 = - 2,31 %</b>		<b>+ 3.077 = + 3,72 %</b>	

# Anzahl der Neueintritte von Arbeitslosengeld-I- und Bürgergeld-Empfänger\*innen in ausgewählte Arbeitsmarktinstrumente: Entwicklungen in Deutschland

(Stand: 30.10.2024, Quelle: Bundesagentur für Arbeit)



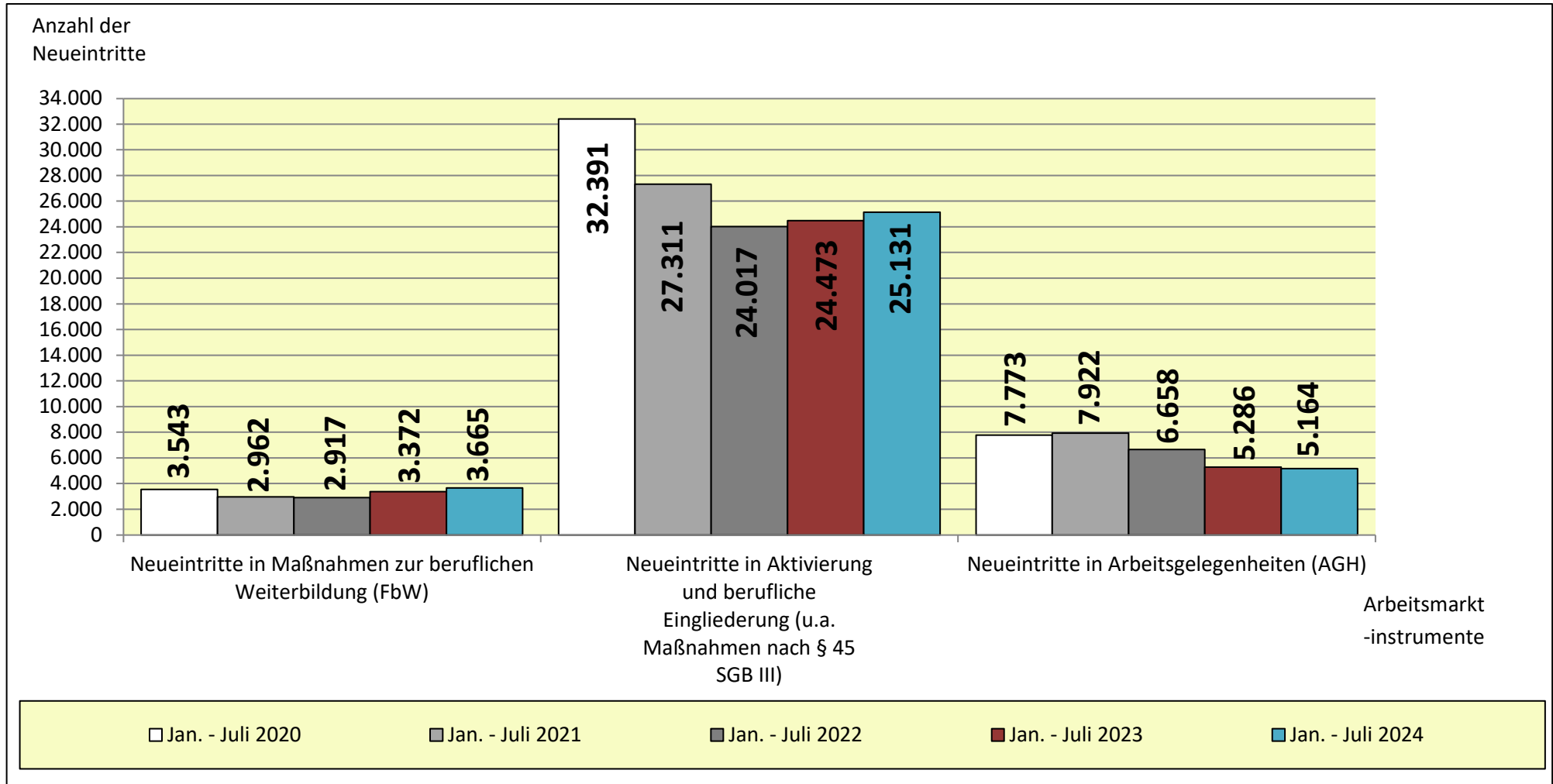
Entwicklung 2023-2024:  
+ 9,03 %

Entwicklung 2023-2024:  
+ 2,19 %

Entwicklung 2023-2024:  
- 8,61 %

# Anzahl der Neueintritte von Arbeitslosengeld-I- und Bürgergeld-Empfänger\*innen in ausgewählte Arbeitsmarktinstrumente: Entwicklungen in Sachsen-Anhalt

(Stand: 30.10.2024, Quelle: Bundesagentur für Arbeit)



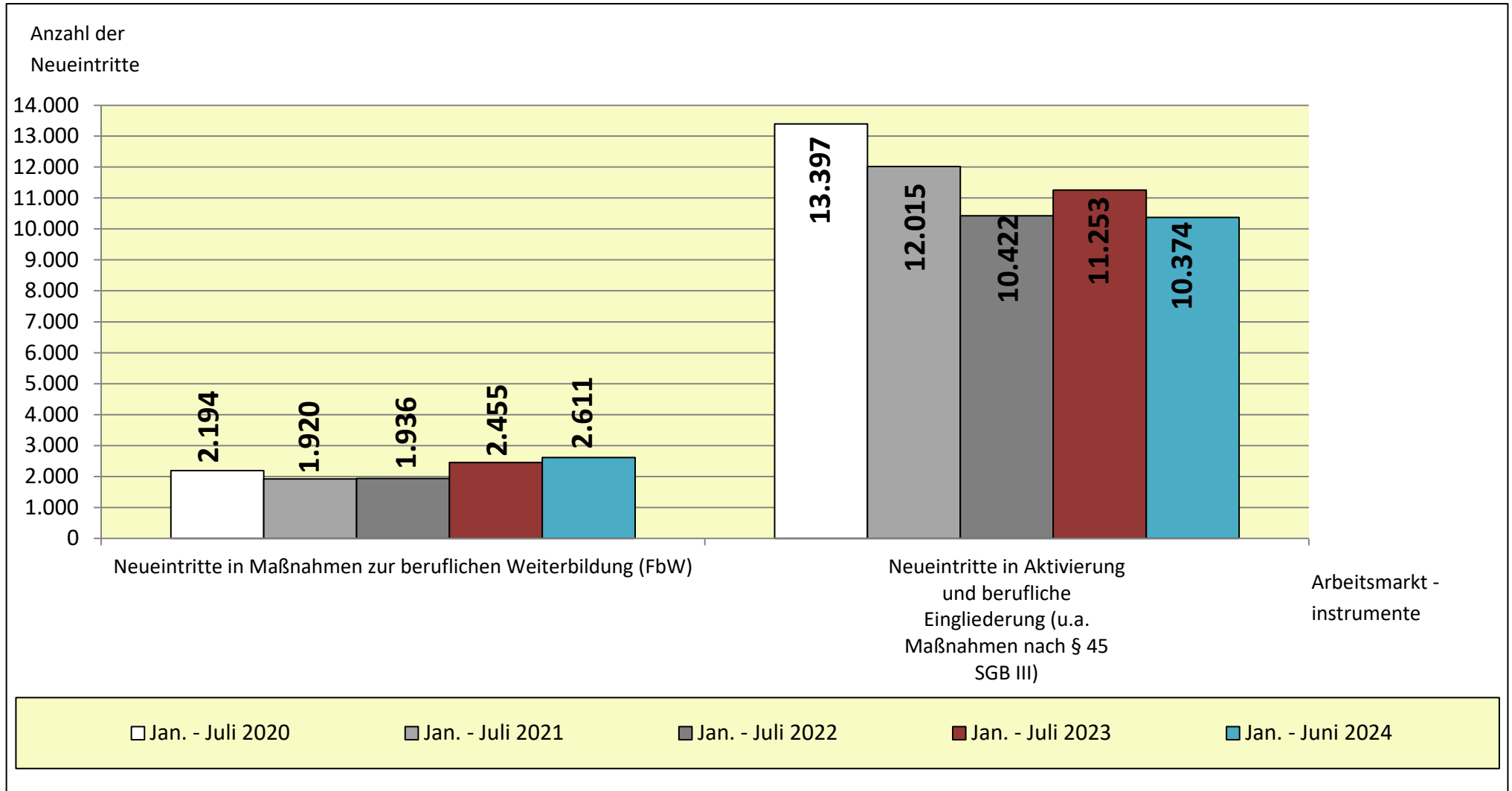
Entwicklung 2023-2024:  
+ 8,69 %  
Bundesweiter Anteil: 2,1 %

Entwicklung 2023-2024:  
+ 2,69 %  
Bundesweiter Anteil: 3,2 %

Entwicklung 2023-2024:  
- 2,31 %  
Bundesweiter Anteil: 7,5 %

# Anzahl der Neueintritte von Arbeitslosengeld-I-Empfänger\*innen in ausgewählte Arbeitsmarktinstrumente: Entwicklungen in Sachsen-Anhalt

(Stand 30.10.2024, Quelle: Bundesagentur für Arbeit)

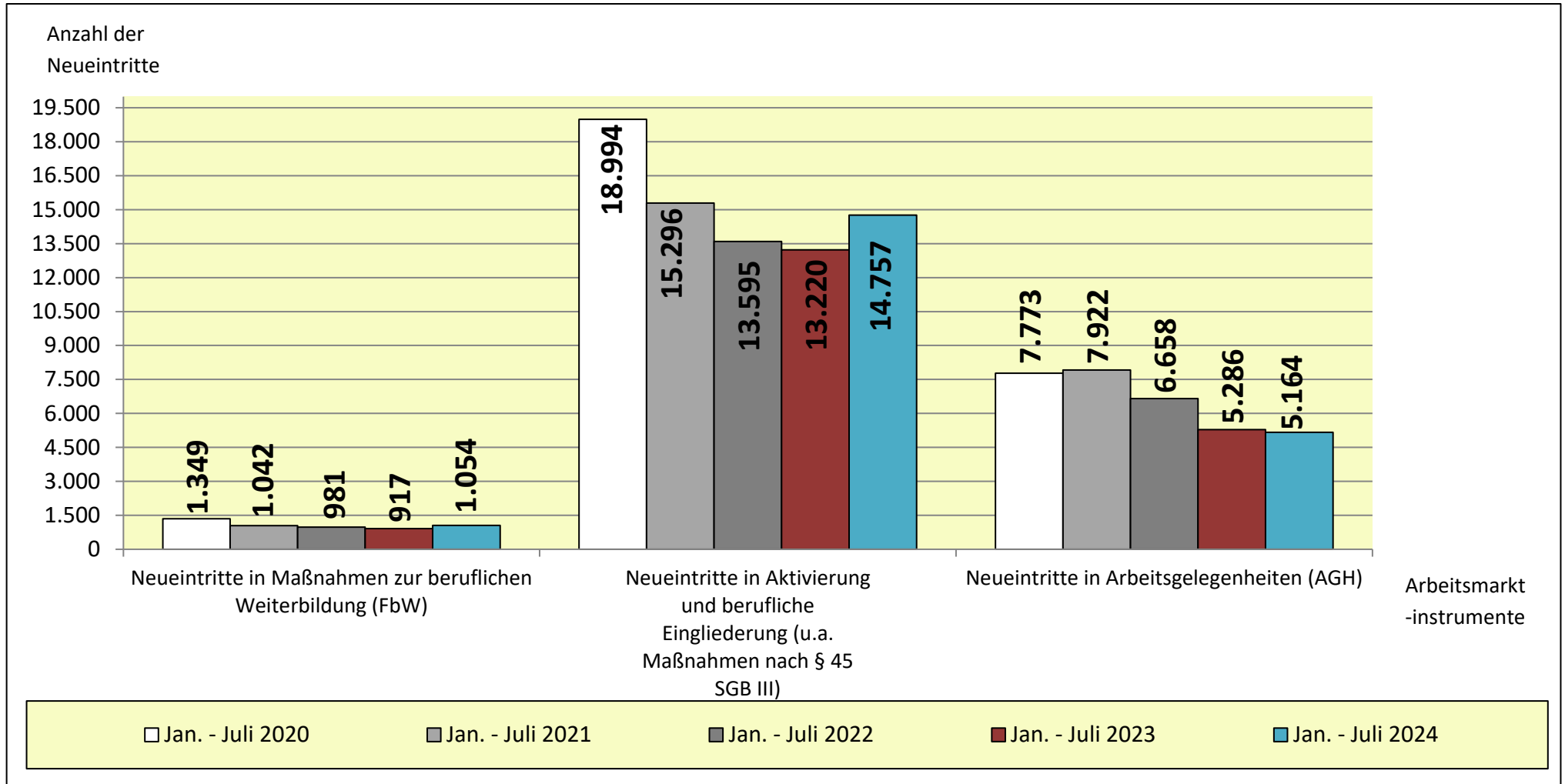


Entwicklung 2023-2024:  
+ 6,35 %

Entwicklung 2023-2024:  
- 7,81 %

# Anzahl der Neueintritte von Bürgergeld-Empfänger\*innen in ausgewählte Arbeitsmarktinstrumente: Entwicklungen in Sachsen-Anhalt

(Stand: 30.10.2024, Quelle: Bundesagentur für Arbeit)



Entwicklung 2023-2024:  
+ 14,94 %

Entwicklung 2023-2024:  
+ 11,63 %

Entwicklung 2023-2024:  
- 2,31 %