

## Arbeitsmarktpolitische Entwicklungen in Sachsen-Anhalt im Jahr 2023

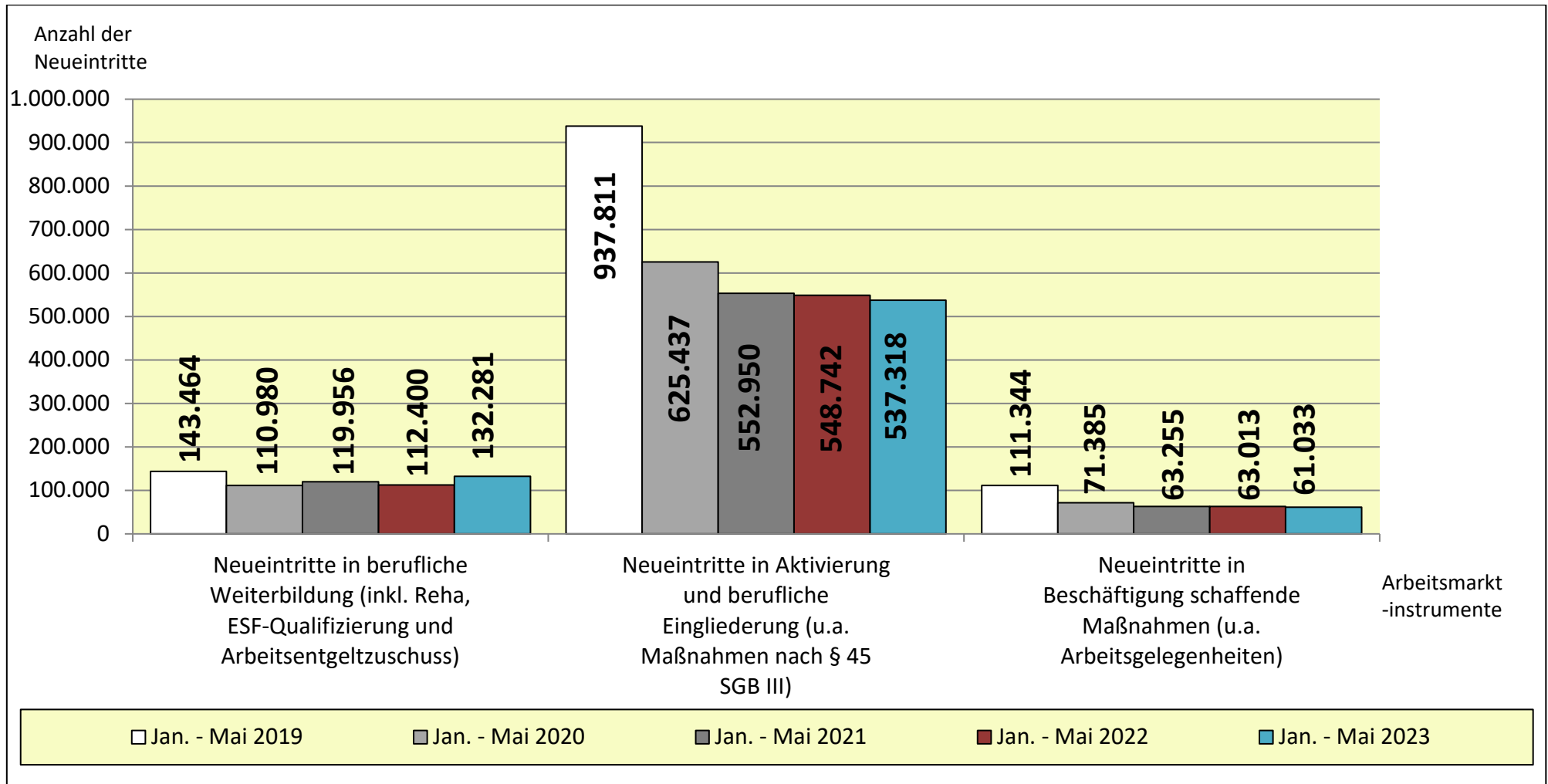
(Neueintritte von Arbeitslosengeld-I- und Bürgergeld-Empfängern in ausgewählte Arbeitsmarktinstrumente in den Monaten Januar bis Mai 2023 auf Grundlage der Ende August 2023 von der BA veröffentlichten endgültigen Zahlen)

Quelle: Statistische Angaben der Bundesagentur für Arbeit

Agenturbezirk (Arbeitsagentur und Jobcenter)	Neueintritte in berufliche Weiterbildung (inkl. Reha, ESF- Qualifizierung und Arbeitsentgeltzuschuss)		Neueintritte in Aktivierung und berufliche Eingliederung (u.a. Maßnahmen nach § 45 SGB III)		Neueintritte in Beschäftigung schaffende Maßnahmen (u.a. Arbeitsgelegenheiten)		Gemeldete Leistungsbezieher*innen SGB II + III gesamt	
	Jan. – Mai 2022	Jan. – Mai 2023	Jan. – Mai 2022	Jan. – Mai 2023	Jan. – Mai 2022	Jan. – Mai 2023	Mai 2022	Mai 2023
<b>Sachsen-Anhalt Nord</b> (ehemals AA-Bezirke Magdeburg + Stendal)	793	1.060 (+ 34 %)	5.105	5.346 (+ 5 %)	1.409	1.127 (- 20 %)	23.979	25.781
<b>Sachsen-Anhalt Ost</b> (ehemals AA-Bezirk Dessau-Roßlau- Wittenberg)	363	486 (+ 34 %)	2.370	2.576 (+ 9 %)	1.168	818 (- 30 %)	11.370	12.934
<b>Sachsen-Anhalt Süd</b> (ehemals AA-Bezirke Halle + Sangerhausen + Weißenfels)	776	876 (+ 13 %)	6.012	5.770 (- 4 %)	1.607	1.204 (- 25 %)	26.365	29.534
<b>Sachsen-Anhalt West</b> (ehemals AA-Bezirke Bernburg + Halberstadt)	374	456 (+ 22 %)	3.738	3.413 (- 9 %)	1.166	914 (- 22 %)	11.638	12.685
<b>Sachsen-Anhalt Gesamt</b>	<b>2.306</b>	<b>2.878</b>	<b>17.225</b>	<b>17.105</b>	<b>5.350</b>	<b>4.063</b>	<b>73.352</b>	<b>80.934</b>
<b>Entwicklung</b>	<b>+ 572 = + 24,80 %</b>		<b>- 120 = - 0,70 %</b>		<b>- 1.287 = - 24,06 %</b>		<b>+ 7.582 = + 10,34 %</b>	

# Anzahl der Neueintritte von Arbeitslosengeld-I- und Bürgergeld-Empfänger\*innen in ausgewählte Arbeitsmarktinstrumente: Entwicklungen in Deutschland

(Stand: 31.08.2023, Quelle: Bundesagentur für Arbeit)



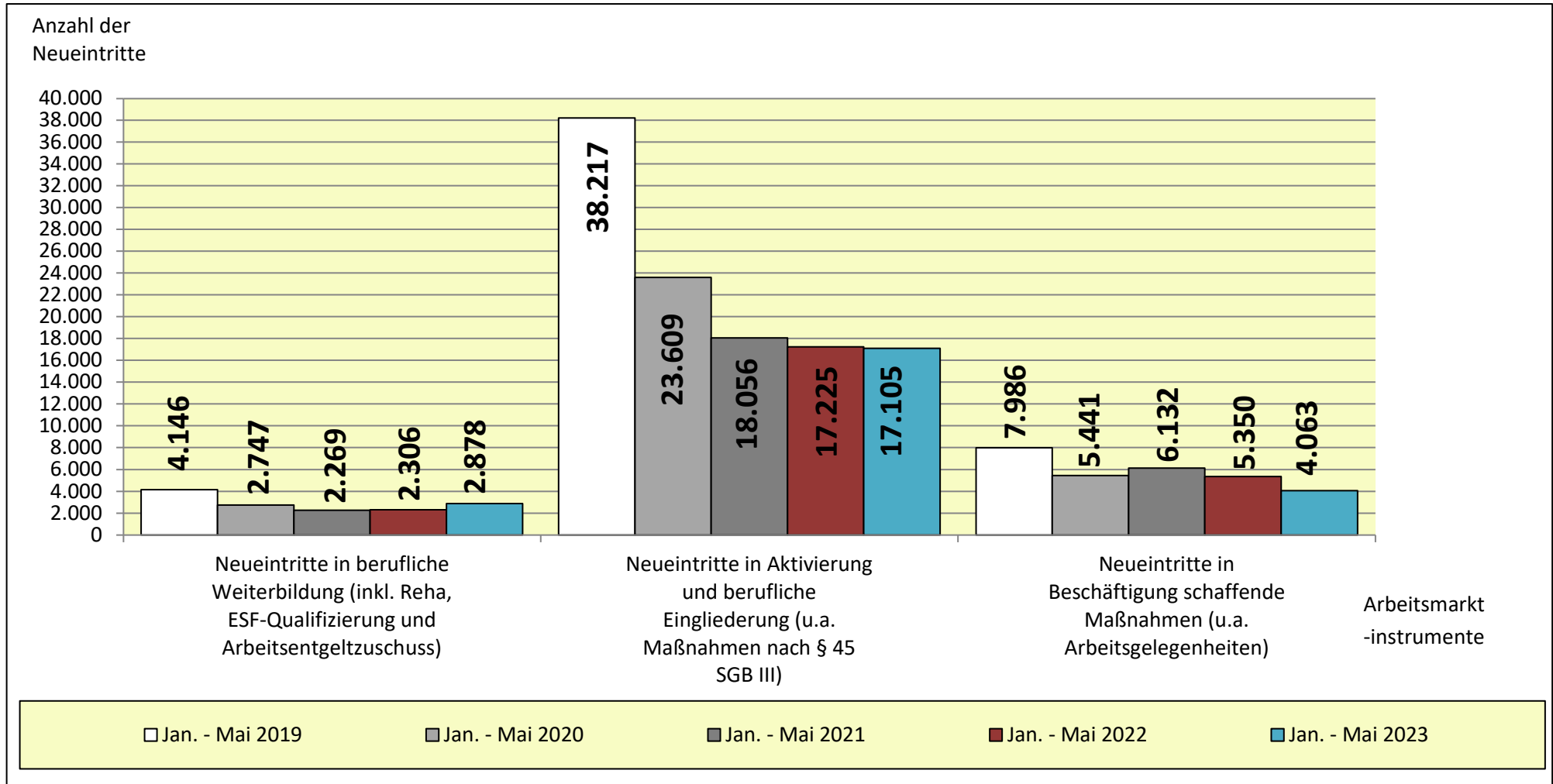
Entwicklung 2022-2023:  
+ 17,69 %

Entwicklung 2022-2023:  
- 2,08 %

Entwicklung 2022-2023:  
- 3,14 %

# Anzahl der Neueintritte von Arbeitslosengeld-I- und Bürgergeld-Empfänger\*innen in ausgewählte Arbeitsmarktinstrumente: Entwicklungen in Sachsen-Anhalt

(Stand: 31.08.2023, Quelle: Bundesagentur für Arbeit)



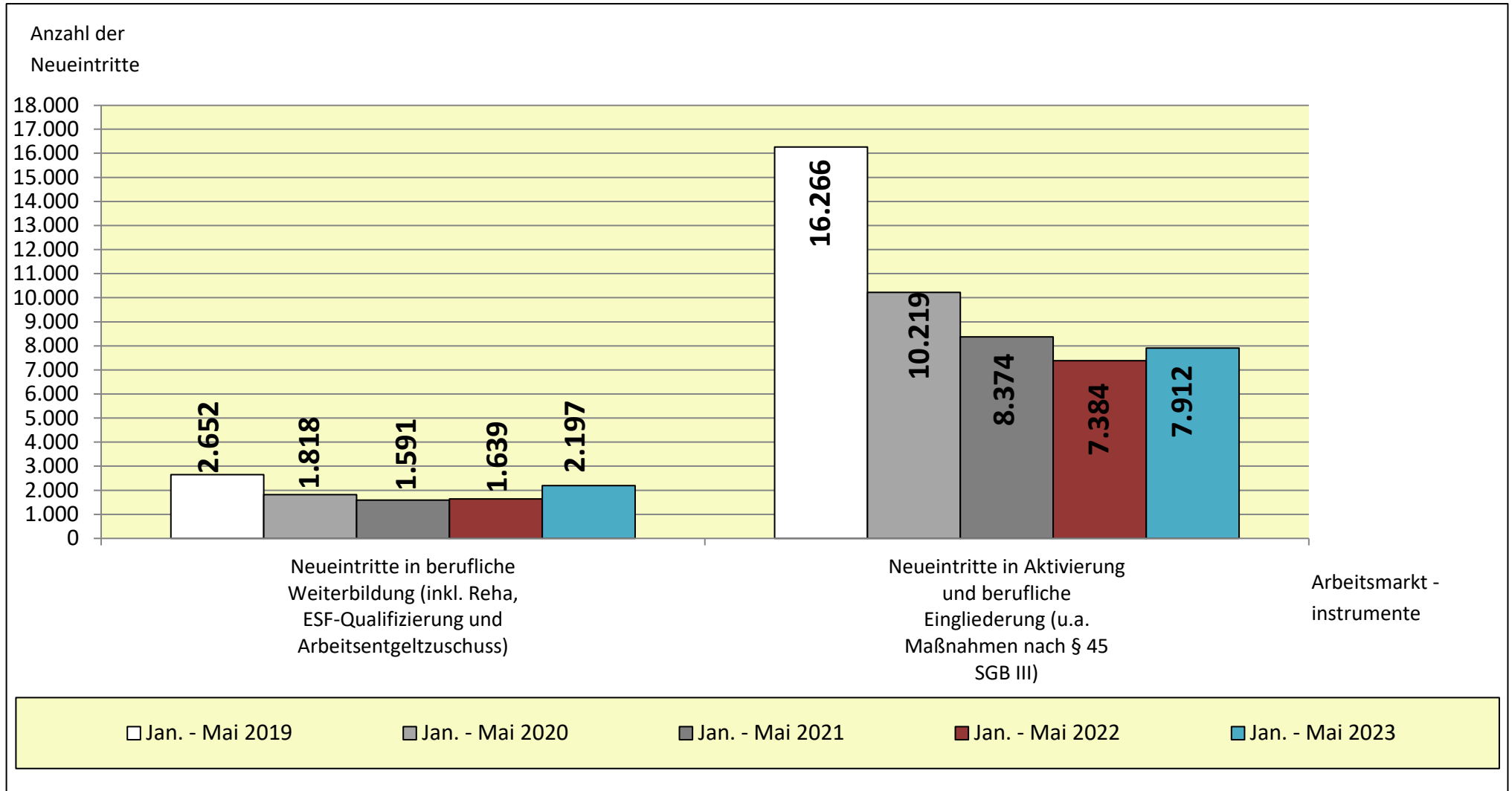
Entwicklung 2022-2023:  
+ 24,80 %  
Bundesweiter Anteil: 2,2 %

Entwicklung 2022-2023:  
- 0,70 %  
Bundesweiter Anteil: 3,2 %

Entwicklung 2022-2023:  
- 24,06 %  
Bundesweiter Anteil: 6,7 %

# Anzahl der Neueintritte von Arbeitslosengeld-I-Empfänger\*innen in ausgewählte Arbeitsmarktinstrumente: Entwicklungen in Sachsen-Anhalt

(Stand 31.08.2023, Quelle: Bundesagentur für Arbeit)

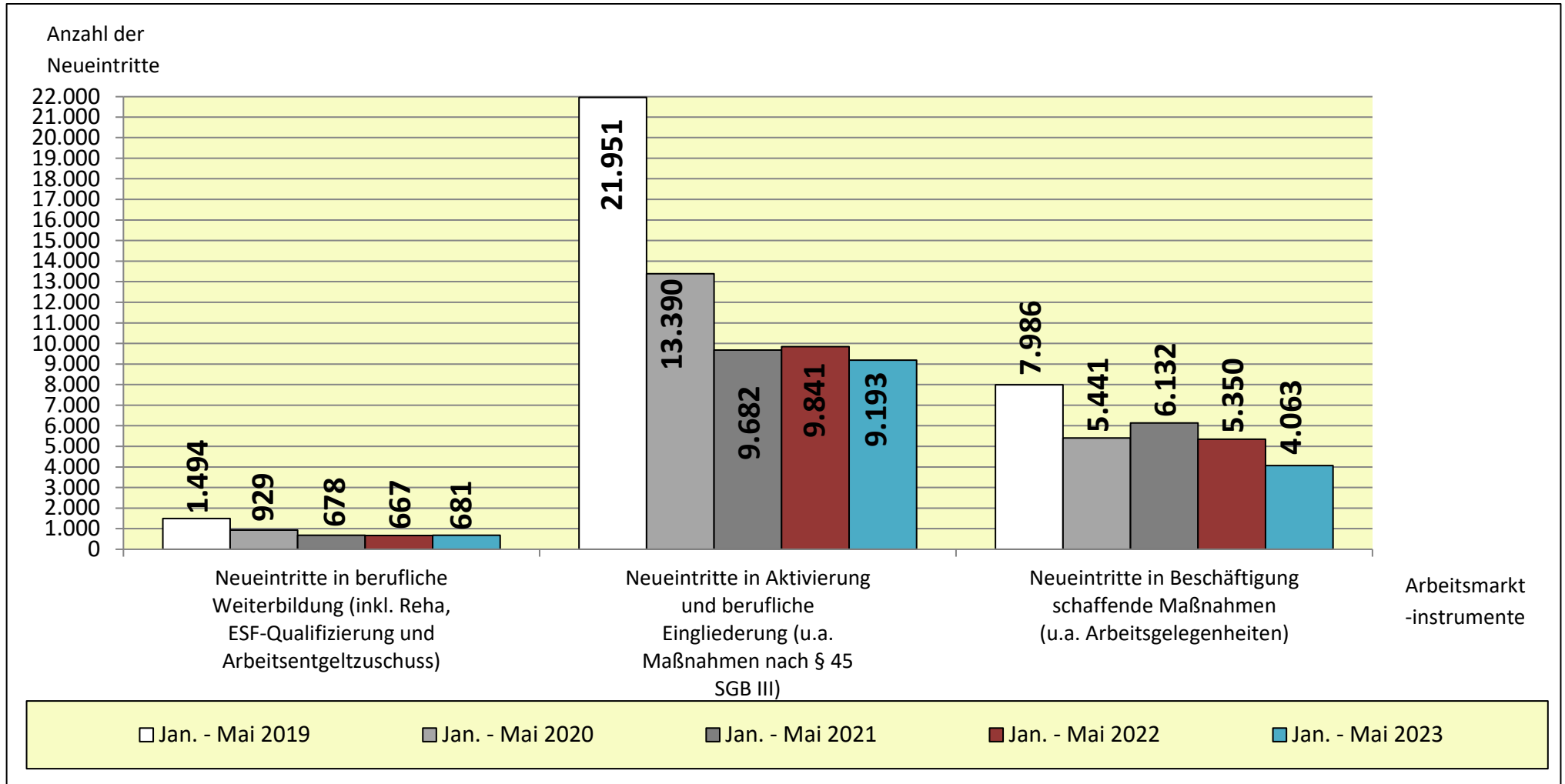


Entwicklung 2022-2023:  
+ 34,05 %

Entwicklung 2022-2023:  
+ 7,15 %

# Anzahl der Neueintritte von Bürgergeld-Empfänger\*innen in ausgewählte Arbeitsmarktinstrumente: Entwicklungen in Sachsen-Anhalt

(Stand: 31.08.2023, Quelle: Bundesagentur für Arbeit)



Entwicklung 2022-2023:  
+ 2,10 %

Entwicklung 2022-2023:  
- 6,85 %

Entwicklung 2022-2023:  
- 24,06 %