

Arbeitsmarktpolitische Entwicklungen in Sachsen-Anhalt im Jahr 2024

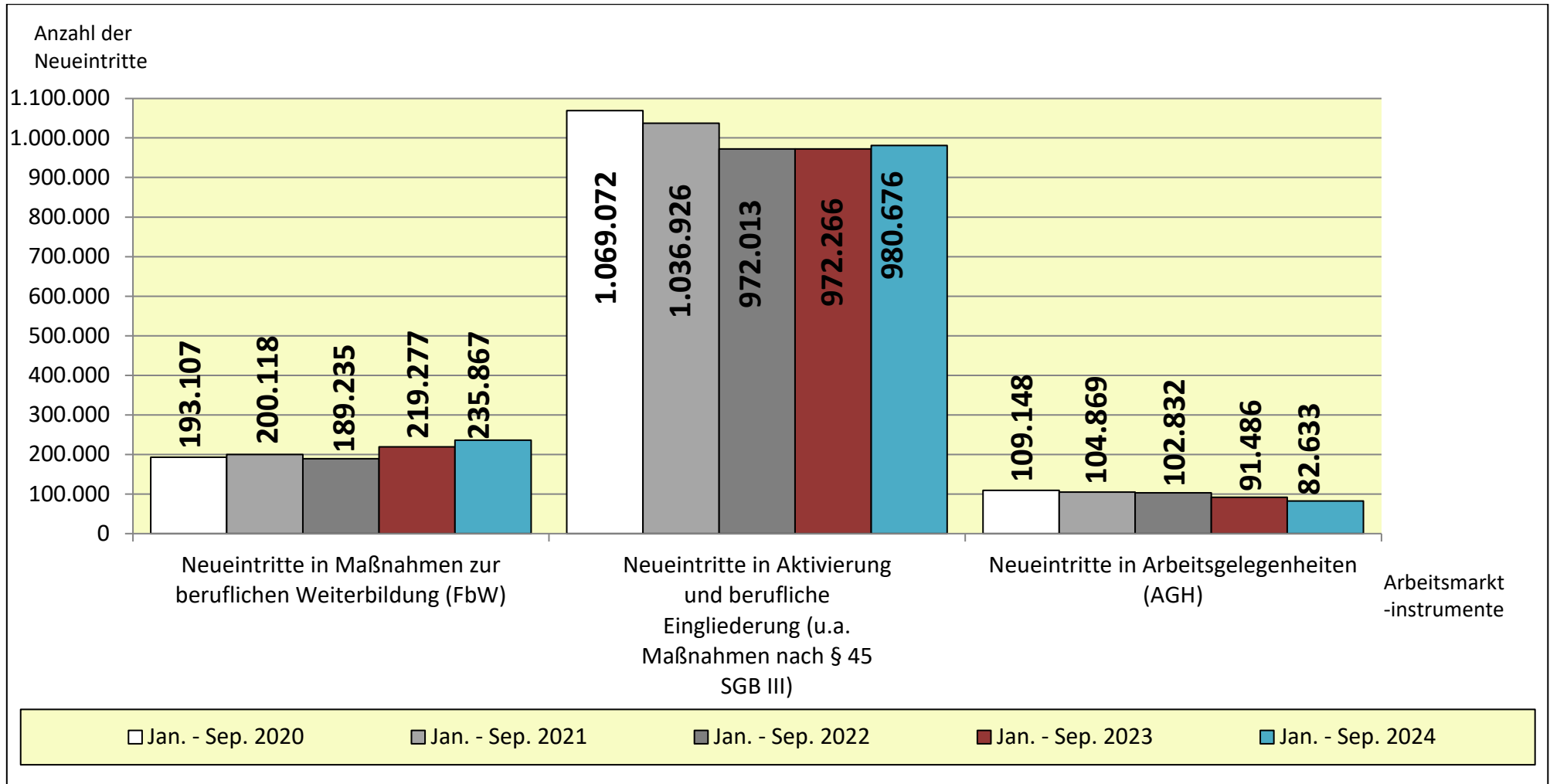
(Neueintritte von Arbeitslosengeld-I- und Bürgergeld-Empfängern in ausgewählte Arbeitsmarktinstrumente in den Monaten Januar bis September 2024 auf Grundlage der Anfang Januar 2025 von der BA veröffentlichten endgültigen Zahlen)

Quelle: Statistische Angaben der Bundesagentur für Arbeit

Agenturbezirk (Arbeitsagentur und Jobcenter)	Neueintritte in Maßnahmen zur beruflichen Weiterbildung (FbW)		Neueintritte in Aktivierung und berufliche Eingliederung (u.a. Maßnahmen nach § 45 SGB III)		Neueintritte in Arbeitsgelegenheiten (AGH)		Gemeldete Leistungsbezieher*innen SGB II + III gesamt	
	Jan. – Aug. 2023	Jan. – Aug. 2024	Jan. – Aug. 2023	Jan. – Aug. 2024	Jan. – Aug. 2023	Jan. – Aug. 2024	August 2023	August 2024
Sachsen-Anhalt Nord (ehemals AA-Bezirke Magdeburg + Stendal)	1.742	1.778 (+ 2 %)	9.660	9.510 (- 2 %)	1.731	1.729	26.214	26.636
Sachsen-Anhalt Ost (ehemals AA-Bezirk Dessau-Roßlau- Wittenberg)	730	773 (+ 6 %)	4.871	4.799 (- 1 %)	1.082	1.015 (- 6 %)	13.115	13.340
Sachsen-Anhalt Süd (ehemals AA-Bezirke Halle + Sangerhausen + Weißenfels)	1.570	1.813 (+ 15 %)	11.006	10.925 (- 1 %)	2.114	1.908 (- 10 %)	29.476	30.844
Sachsen-Anhalt West (ehemals AA-Bezirke Bernburg + Halberstadt)	751	743 (- 1 %)	6.448	6.337 (- 2 %)	1.736	1.468 (- 15 %)	12.328	12.914
Sachsen-Anhalt Gesamt	4.793	5.107	31.985	31.571	6.663	6.120	81.133	83.734
Entwicklung	+ 314 = + 6,55 %		- 414 = - 1,29 %		- 543 = - 8,15 %		+ 2.601 = + 3,21 %	

Anzahl der Neueintritte von Arbeitslosengeld-I- und Bürgergeld-Empfänger*innen in ausgewählte Arbeitsmarktinstrumente: Entwicklungen in Deutschland

(Stand: 03.01.2025, Quelle: Bundesagentur für Arbeit)



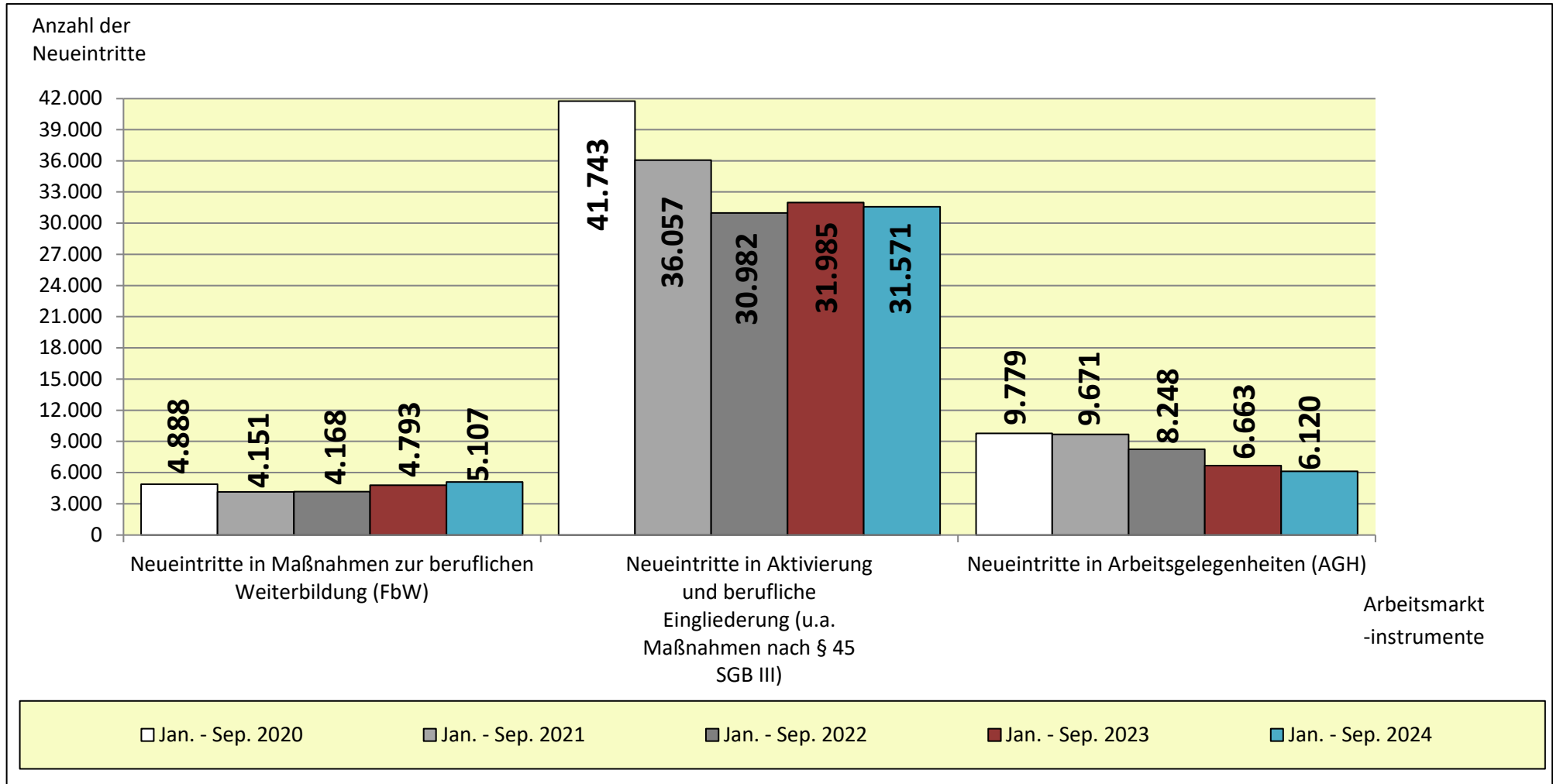
Entwicklung 2023-2024:
+ 7,57 %

Entwicklung 2023-2024:
+ 0,86 %

Entwicklung 2023-2024:
- 9,68 %

Anzahl der Neueintritte von Arbeitslosengeld-I- und Bürgergeld-Empfänger*innen in ausgewählte Arbeitsmarktinstrumente: Entwicklungen in Sachsen-Anhalt

(Stand: 03.01.2025, Quelle: Bundesagentur für Arbeit)



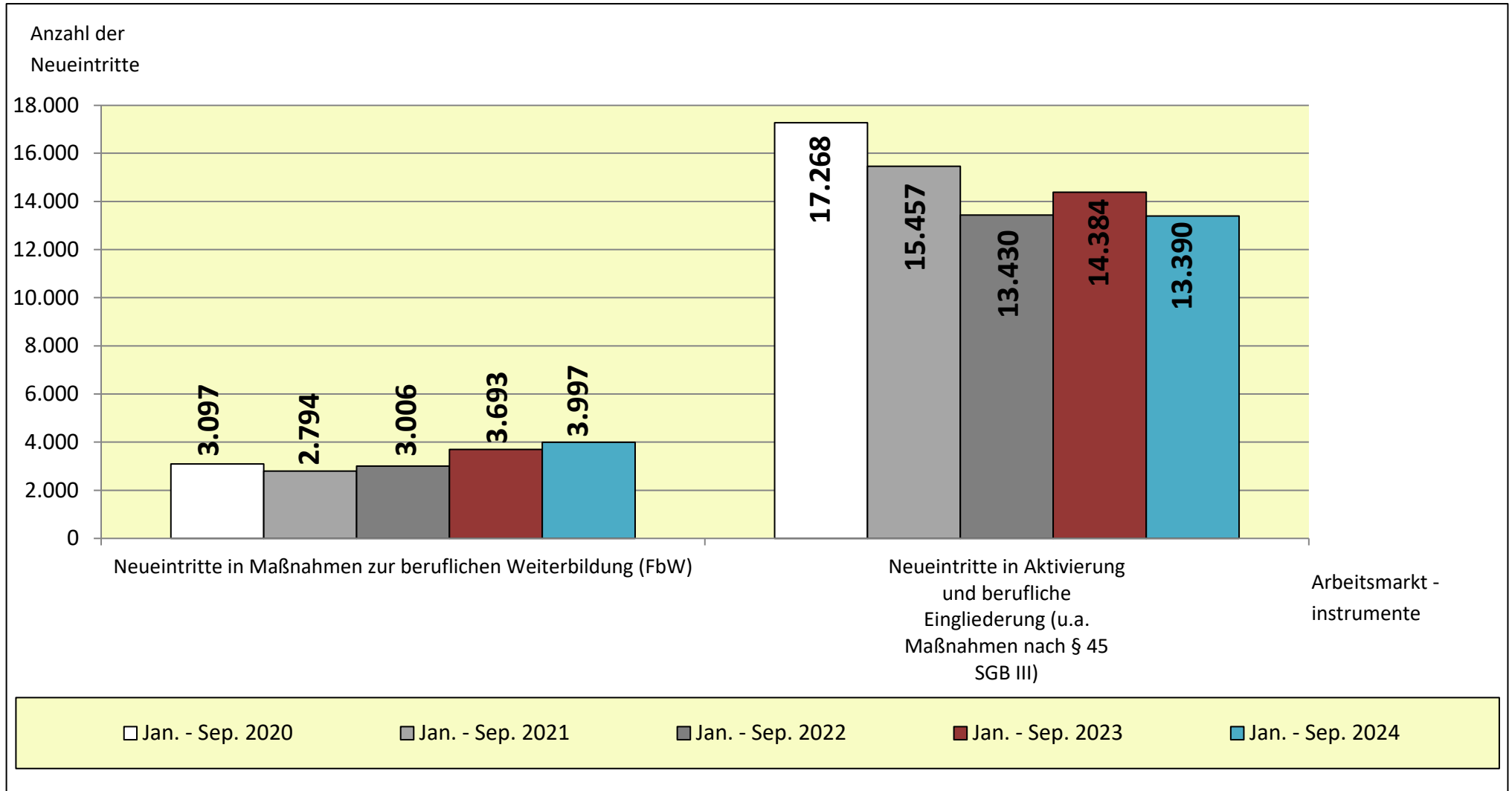
Entwicklung 2023-2024:
+ 6,55 %
Bundesweiter Anteil: 2,2 %

Entwicklung 2023-2024:
- 1,29 %
Bundesweiter Anteil: 3,2 %

Entwicklung 2023-2024:
- 8,15 %
Bundesweiter Anteil: 7,4 %

Anzahl der Neueintritte von Arbeitslosengeld-I-Empfänger*innen in ausgewählte Arbeitsmarktinstrumente: Entwicklungen in Sachsen-Anhalt

(Stand 03.01.2025, Quelle: Bundesagentur für Arbeit)

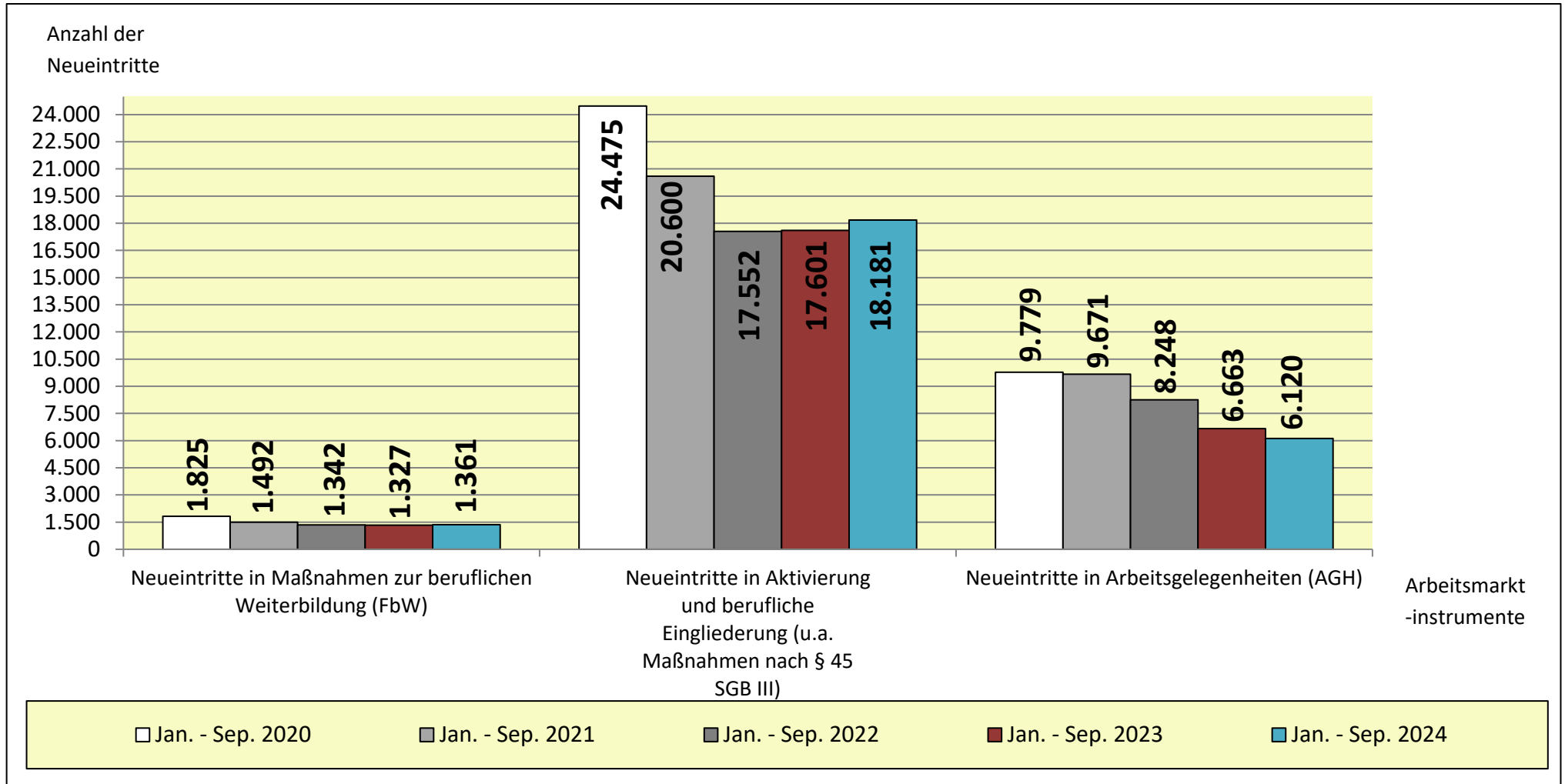


Entwicklung 2023-2024:
+ 8,23 %

Entwicklung 2023-2024:
- 6,91 %

Anzahl der Neueintritte von Bürgergeld-Empfänger*innen in ausgewählte Arbeitsmarktinstrumente: Entwicklungen in Sachsen-Anhalt

(Stand: 03.01.2025, Quelle: Bundesagentur für Arbeit)



Entwicklung 2023-2024:
+ 2,56 %

Entwicklung 2023-2024:
+ 3,30 %

Entwicklung 2023-2024:
- 8,15 %